

FOCUS WERBEBILANZ NOVEMBER 2021



WERBEBILANZ 11/2021

WERBEENTWICKLUNG NOVEMBER 2021 – ABOVE THE LINE (ATL)

% Veränderung zum Vorjahresmonat



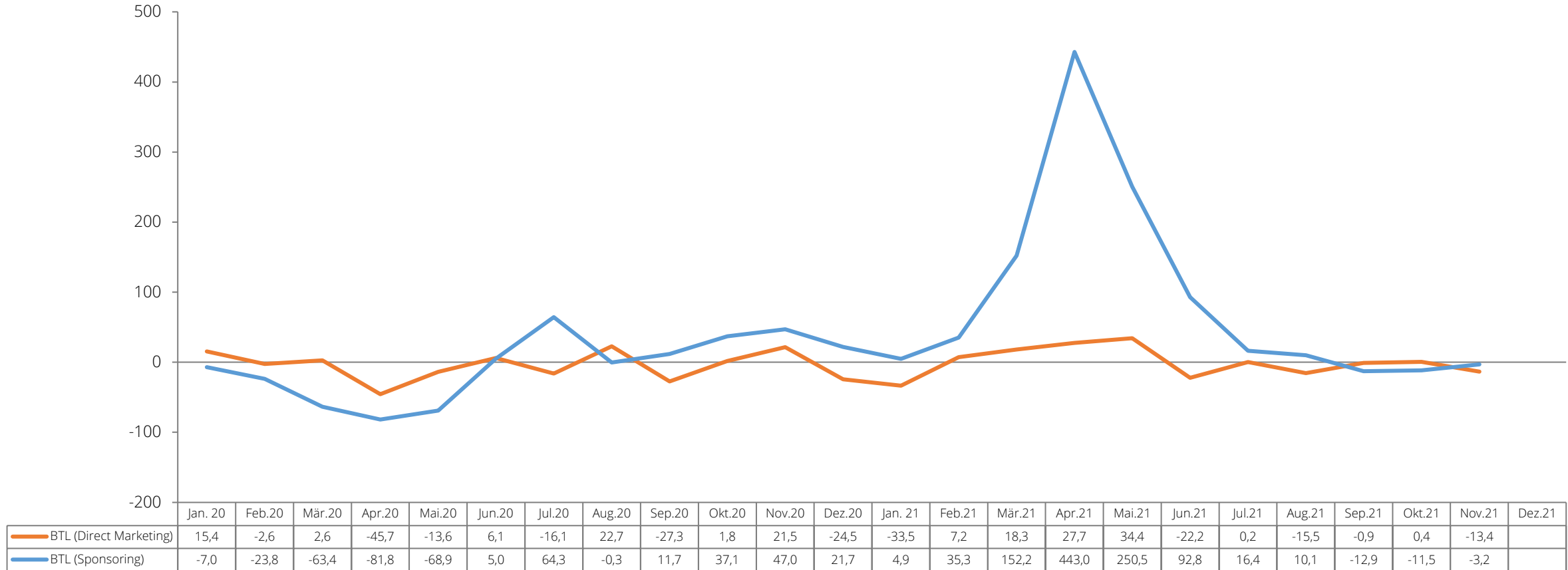
Basis: Bruttowerbewerte / Above the Line

FOCUS – be ahead!

© FOCUS 2021

WERBEENTWICKLUNG NOVEMBER 2021 – BELOW THE LINE (BTL)

% Veränderung zum Vorjahresmonat

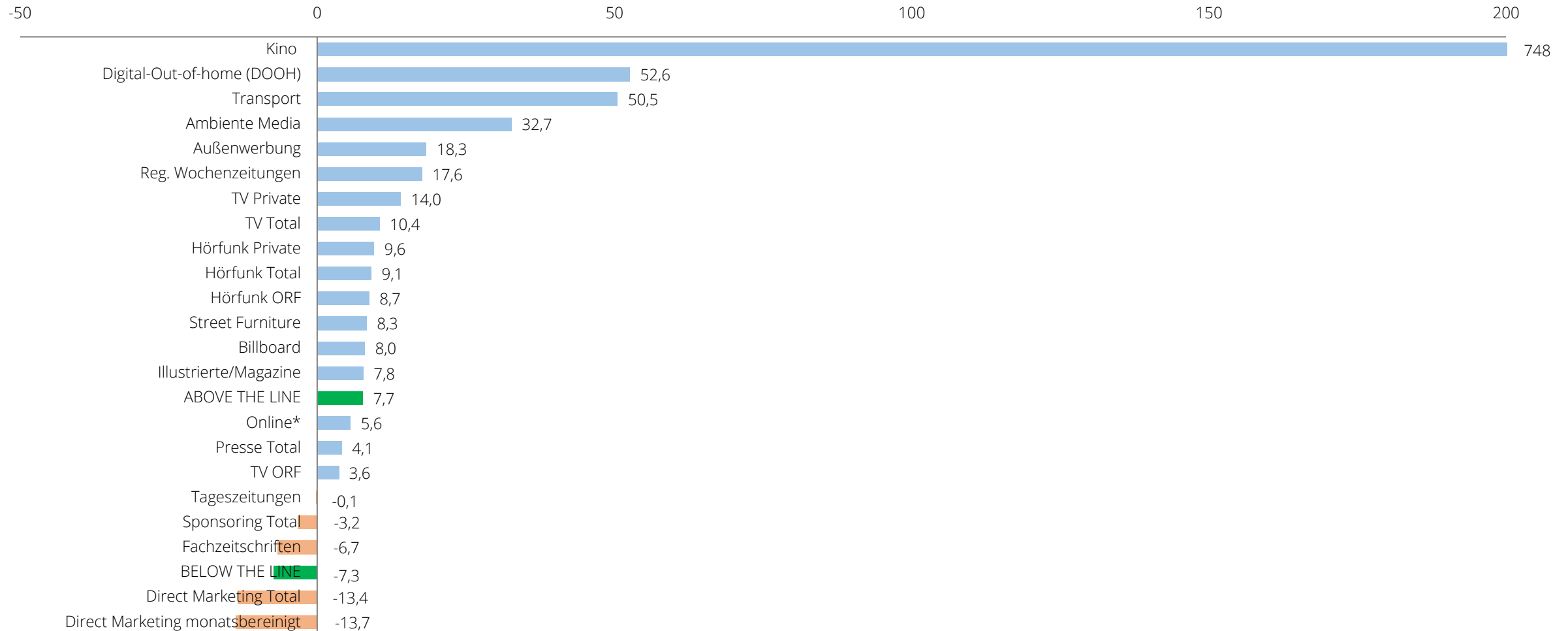


Basis: Bruttowerbewerte / Below the Line

FOCUS – be ahead!

WERBEENTWICKLUNG NACH WERBETRÄGERN 11/2021

% Veränderung zum Vorjahr

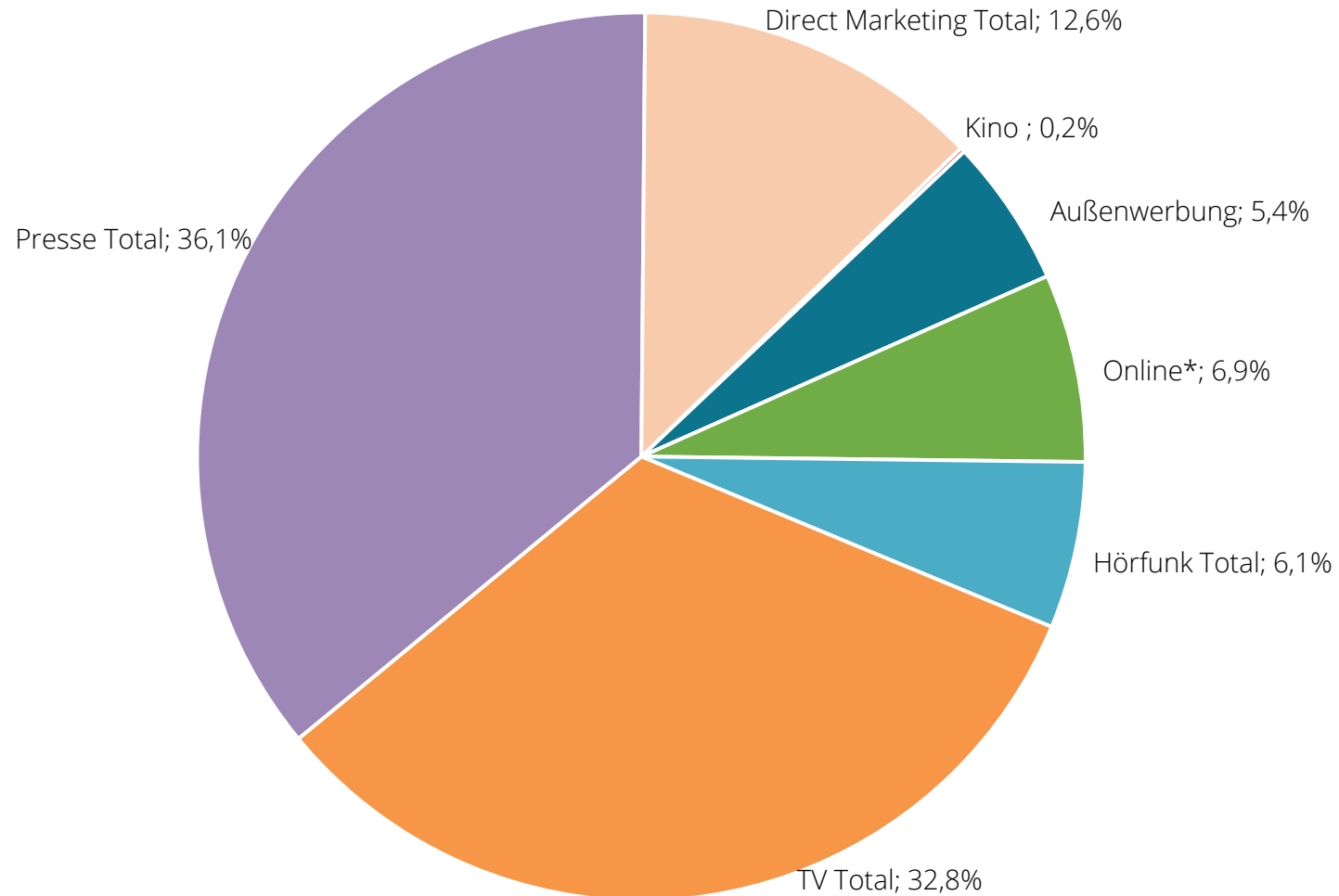


* Online basierend auf Melderunde (ohne SEA, Social, Youtube,...)

Basis: Bruttowerbewerte / Above & Below the Line

WERBEANTEIL NACH WERBETRÄGERN 11/2021

%-Aufteilung

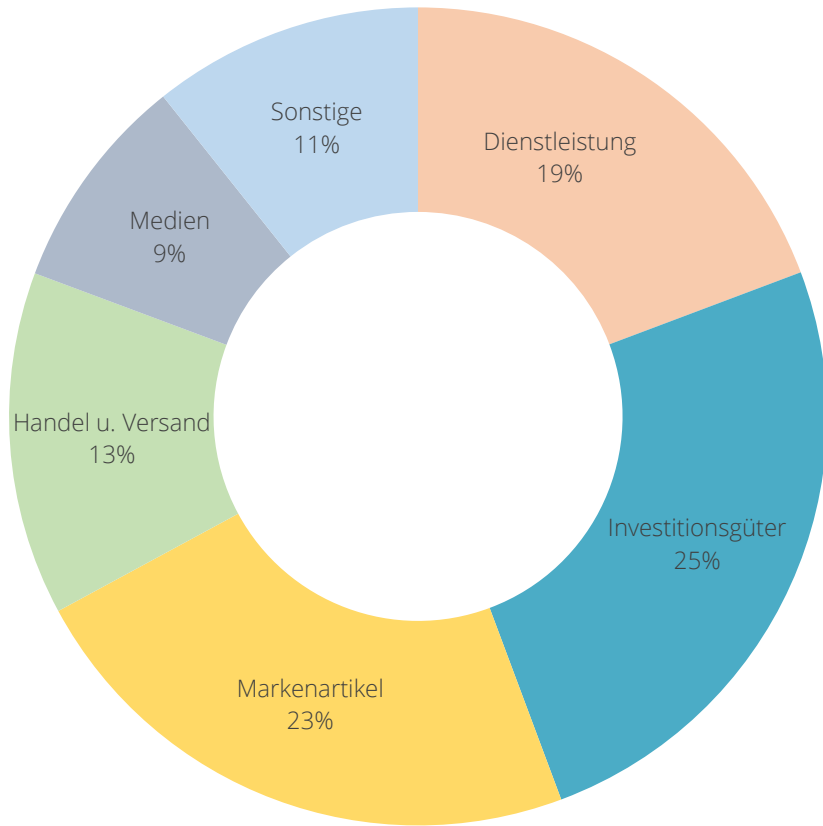


* Online basierend auf Melderunde (ohne SEA, Social, Youtube,...)

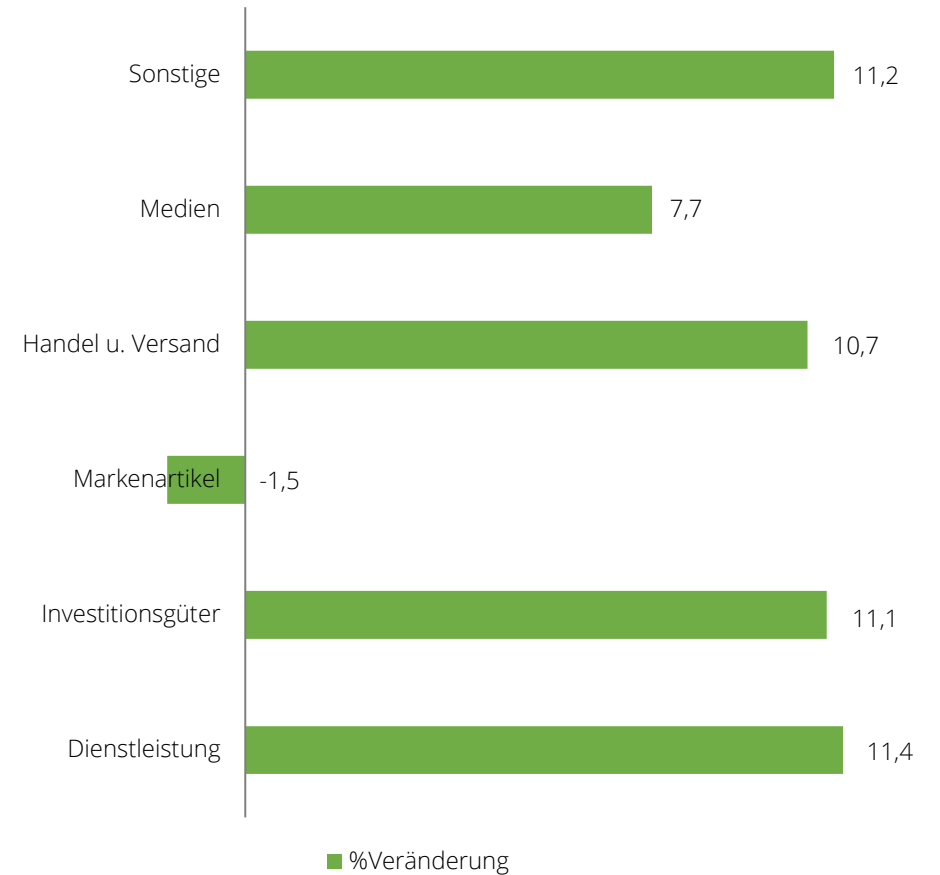
Basis: Bruttowerbewerte / klassische Medien + Direktmarketing

WERBEANTEIL NACH SEKTOREN 11/2021

%-Aufteilung nach Sektoren

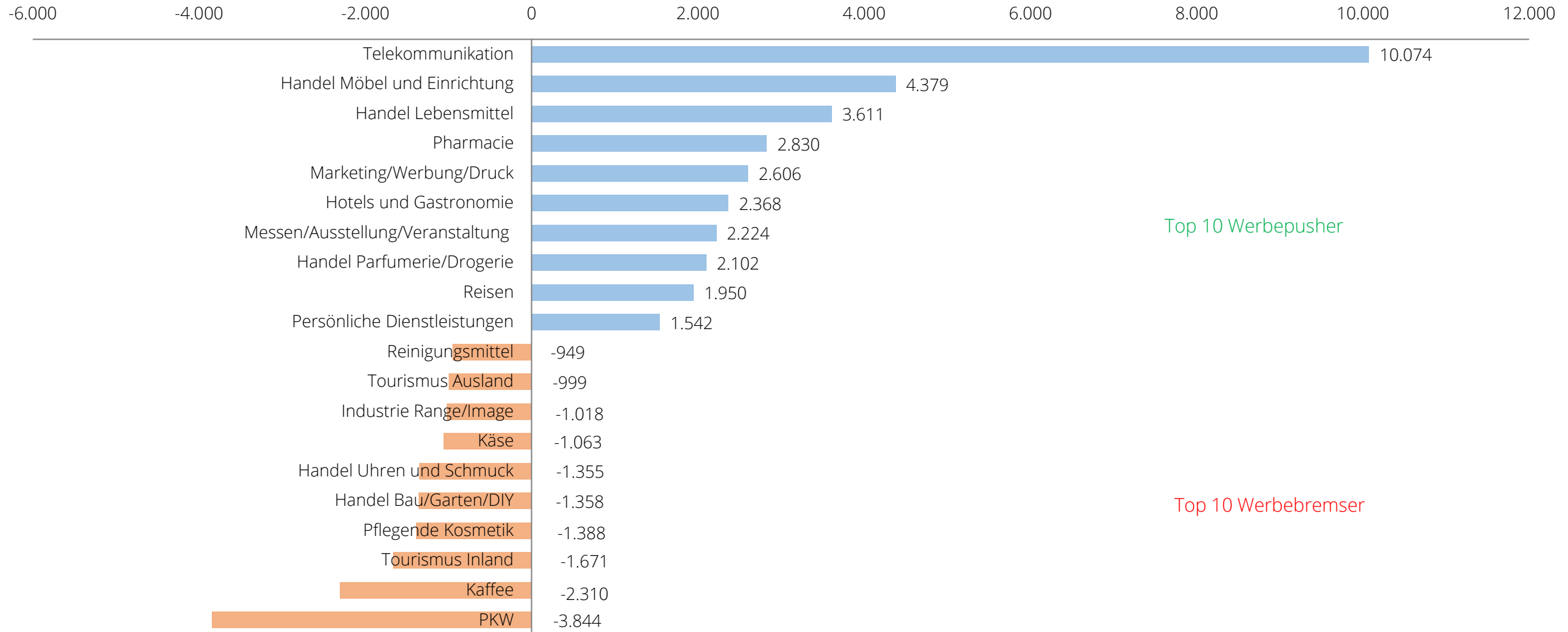


%-Wachstum nach Sektoren



WERBEENTWICKLUNG NACH WARENKÖRBEN 11/2021

Veränderung zum Vorjahr / exkl. Sektor „Medien“



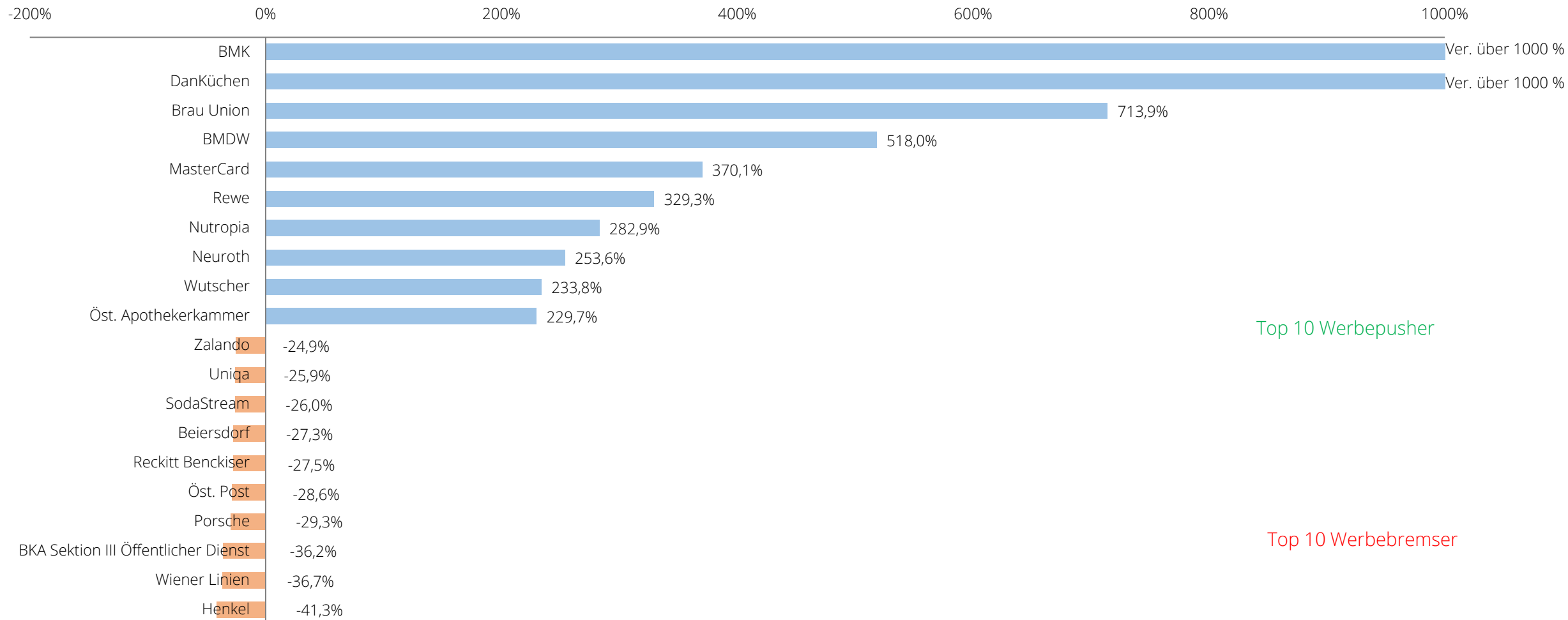
Top 10 Werbepusher

Top 10 Werbebremser

Basis: Bruttowerbewerte der Top 100 Warenkörbe in 1.000 € / Above the Line

WERBEENTWICKLUNG NACH FIRMIEN 11/2021

% Veränderung zum Vorjahr / exkl. Sektor „Medien“



Basis: Bruttowerbewerte der Top 100 Firmen in % / Above the Line

WERBEBILANZ NOVEMBER 2021

nach Medien

Bruttowerbewertung in 1.000 €	Nov 2021	Nov 2020	Nov 2019	%Ver. 21vs20	%Ver. 21vs19
ABOVE THE LINE	436.205	405.080	425.760	7,7	2,5
Kino	863	102	1.784	748,3	-51,6
Online*	34.218	33.188	28.746	5,6	19,0
Außenwerbung	26.916	22.744	27.654	18,3	-2,7
Billboard	13.630	12.621	14.170	8,0	-3,8
Street Furniture	5.145	4.751	5.189	8,3	-0,9
Transport	1.337	888	1.000	50,5	33,7
Ambiente Media	231	174	802	32,7	-71,2
Digital-Out-of-home (DOOH)	6.573	4.308	6.494	52,6	1,2
Hörfunk Total	30.317	27.787	24.473	9,1	23,9
Hörfunk ORF	16.415	15.098	13.358	8,7	22,9
Hörfunk Private	13.901	12.689	11.115	9,6	25,1
TV Total	163.642	148.165	143.181	10,4	14,3
TV ORF	52.724	50.879	44.015	3,6	19,8
TV Private	110.918	97.286	99.166	14,0	11,9
Presse Total	180.250	173.094	199.921	4,1	-9,8
Tageszeitungen	107.067	107.224	118.175	-0,1	-9,4
Reg. Wochenzeitungen	38.868	33.048	40.504	17,6	-4,0
Illustrierte/Magazine	27.478	25.497	31.938	7,8	-14,0
Fachzeitschriften	6.836	7.324	9.304	-6,7	-26,5
BELOW THE LINE	166.847	180.050	131.908	-7,3	26,5
Direct Marketing Total	63.112	72.881	59.009	-13,4	7,0
Direct Marketing monatsbereinigt	56.536	65.528	62.267	-13,7	-9,2
Sponsoring Total	103.735	107.169	72.899	-3,2	42,3

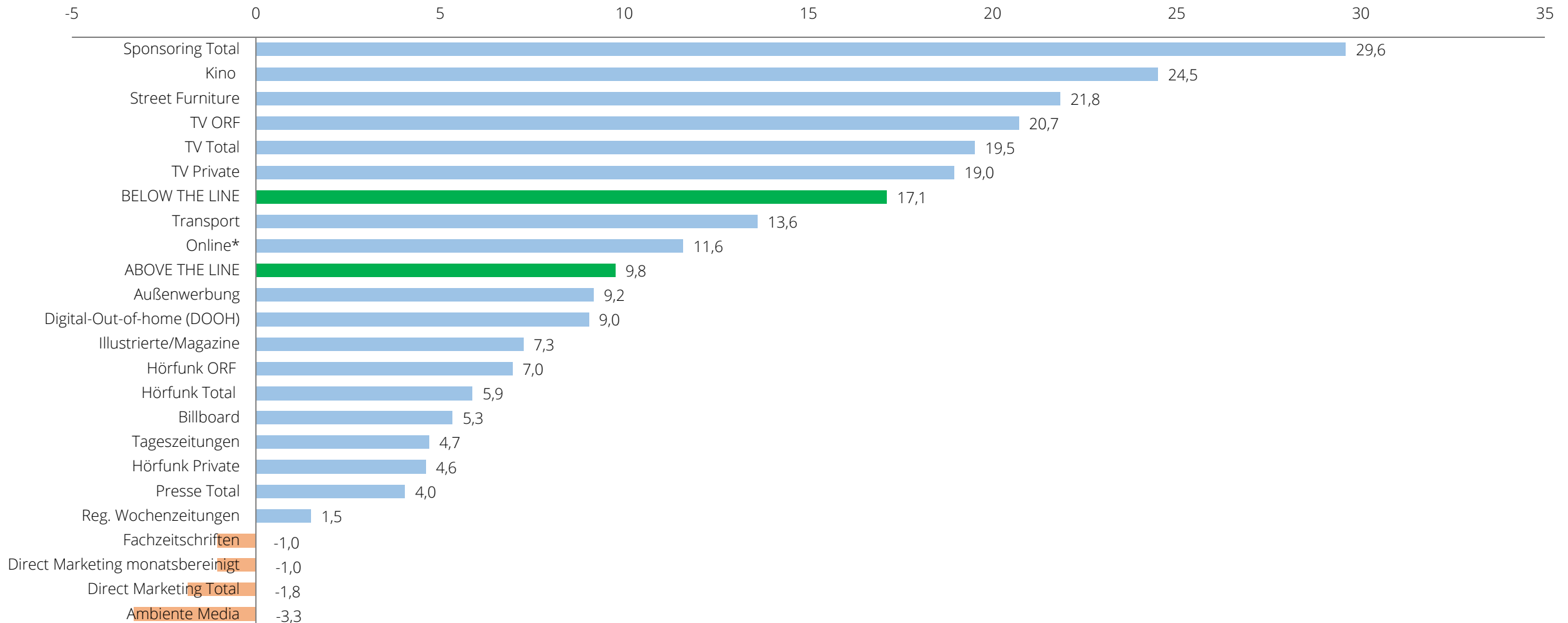
Basis: Bruttowerbewertungen / Above & Below the Line

* Online basierend auf Melderunde (ohne SEA, Social, Youtube,...)

WERBEBILANZ 1-11/2021

WERBEENTWICKLUNG NACH WERBETRÄGERN 1-11/2021

% Veränderung zum Vorjahr

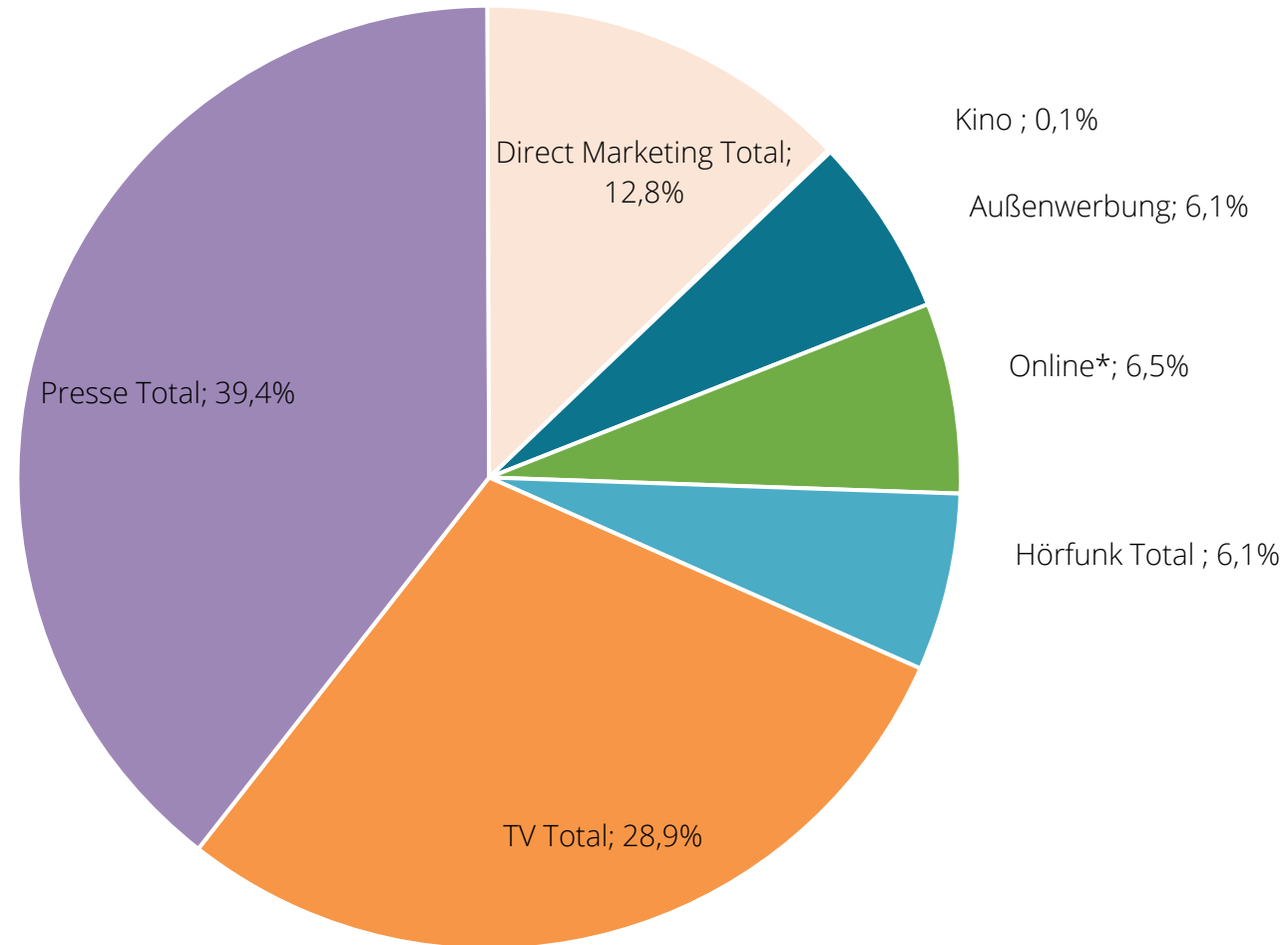


* Online basierend auf Melderunde (ohne SEA, Social, Youtube,...)

Basis: Bruttowerbewerte / Above & Below the Line

WERBEANTEIL NACH WERBETRÄGERN 1-11/2021

%-Aufteilung

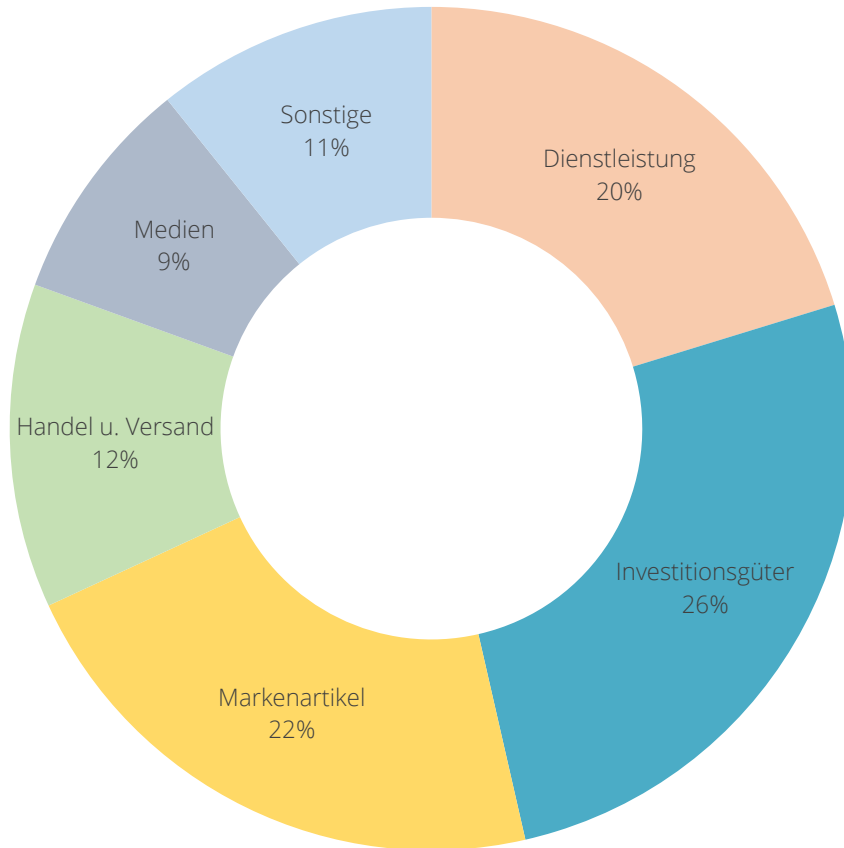


* Online basierend auf Melderunde (ohne SEA, Social, Youtube,...)

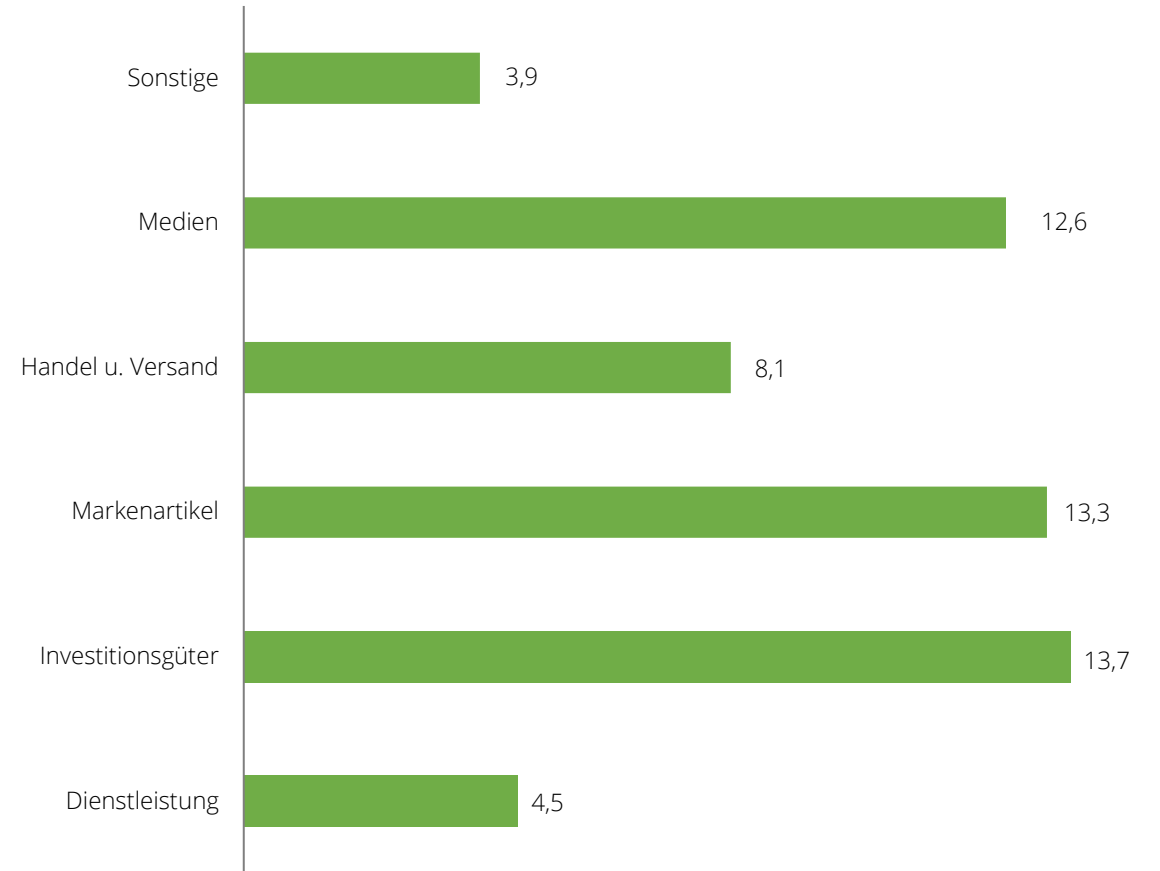
Basis: Bruttowerbewerte / klassische Medien + Direktmarketing

WERBEENTWICKLUNG NACH SEKTOREN 1-11/2021

%-Aufteilung nach Sektoren



%-Wachstum nach Sektoren



WERBEBILANZ JÄNNER – NOVEMBER 2021

nach Medien

Bruttowerbewertung in 1.000 €	Jan	Feb	Mrz	Apr	Mai	Jun	Jul	Aug	Sep	Okt	Nov	Jan-Nov 2021	Jan-Nov 2020	%Ver.
ABOVE THE LINE	219.625	272.739	360.237	325.240	363.296	364.553	278.758	239.550	411.577	467.486	436.205	3.739.266	3.406.838	9,8
Kino				1	27	135	556	635	692	1.377	863	4.286	3.443	24,5
Online*	17.801	20.042	24.542	24.289	25.941	29.564	23.360	18.761	26.658	34.883	34.218	280.057	253.618	11,6
Außenwerbung	16.375	14.927	20.149	21.848	25.115	25.322	25.955	21.025	29.597	36.114	26.916	263.343	241.220	9,2
Billboard	8.239	8.248	11.777	12.873	13.717	14.024	14.911	12.501	15.896	20.901	13.630	146.716	139.282	5,3
Street Furniture	3.406	2.195	3.260	3.921	5.356	5.753	5.299	3.665	5.580	6.345	5.145	49.923	40.976	21,8
Transport	854	790	734	881	996	1.050	1.016	1.116	1.392	1.336	1.337	11.501	10.123	13,6
Ambiente Media	35	69	58	62	211	141	241	90	355	313	231	1.807	1.868	-3,3
Digital-Out-of-home (DOOH)	3.841	3.625	4.321	4.112	4.835	4.354	4.488	3.654	6.374	7.219	6.573	53.396	48.970	9,0
Hörfunk Total	15.871	19.495	28.592	23.464	25.927	24.320	16.526	14.381	30.092	32.285	30.317	261.271	246.768	5,9
Hörfunk ORF	8.788	10.696	15.795	13.141	14.021	13.360	8.378	7.529	16.371	17.659	16.415	142.153	132.901	7,0
Hörfunk Private	7.083	8.799	12.798	10.323	11.906	10.960	8.148	6.852	13.721	14.626	13.901	119.117	113.867	4,6
TV Total	73.195	90.226	121.843	111.030	116.801	111.113	81.040	77.254	132.022	163.325	163.642	1.241.493	1.038.706	19,5
TV ORF	23.775	27.930	38.342	33.828	37.620	41.579	27.102	24.394	40.994	54.088	52.724	402.377	333.326	20,7
TV Private	49.420	62.296	83.501	77.202	79.181	69.534	53.939	52.859	91.028	109.237	110.918	839.115	705.380	19,0
Presse Total	96.383	128.048	165.110	144.608	169.484	174.100	131.321	107.494	192.516	199.503	180.250	1.688.817	1.623.084	4,0
Tageszeitungen	63.175	75.465	95.397	83.828	106.188	104.660	79.267	71.838	109.005	124.222	107.067	1.020.112	974.268	4,7
Reg. Wochenzeitungen	23.134	32.584	41.330	31.007	35.523	36.957	28.019	23.917	47.677	39.651	38.868	378.667	373.082	1,5
Illustrierte/Magazine	8.615	14.907	21.442	22.569	20.864	24.311	19.080	7.993	27.397	27.158	27.478	221.815	206.797	7,3
Fachzeitschriften	1.458	5.092	6.941	7.205	6.909	8.171	4.955	3.747	8.437	8.473	6.836	68.223	68.938	-1,0
BELOW THE LINE	250.000	241.130	192.051	94.281	111.222	136.272	115.152	91.242	115.425	144.040	166.847	1.657.662	1.415.204	17,1
Direct Marketing Total	32.323	43.570	64.524	41.810	59.212	45.554	47.309	40.608	53.132	59.363	63.112	550.517	560.846	-1,8
Direct Marketing monatsbereinigt	35.510	43.720	58.731	45.800	52.543	48.507	51.512	36.971	53.942	63.345	56.536	547.117	552.878	-1,0
Sponsoring Total	217.677	197.560	127.527	52.471	52.010	90.718	67.843	50.634	62.293	84.677	103.735	1.107.145	854.358	29,6

* Online basierend auf Melderunde (ohne SEA, Social, Youtube,...)

Basis: Bruttowerbewerte / Above & Below the Line

ABOVE-/ BELOW-THE-LINE

nach Medien

Bruttowerbewertung in 1.000 €	11/2021	11/2020	1-11/2021	1-11/2020	%Ver. 11	%Ver. 1-11	%Anteile 1-11/2021
MEDIENKLASSE							
Above the Line	436.205	405.080	3.739.266	3.406.838	7,7%	9,8%	69,3%
Kino	863	102	4.286	3.443	748,3%	24,5%	0,1%
Online*	34.218	33.188	280.057	253.618	11,6%	5,6%	5,2%
Außenwerbung	26.916	22.744	263.343	241.220	18,3%	9,2%	4,9%
Hörfunk Total	30.317	27.787	261.271	246.768	9,1%	5,9%	4,8%
TV Total	163.642	148.165	1.241.493	1.038.706	10,4%	19,5%	23,0%
Presse Total	180.250	173.094	1.688.817	1.623.084	4,1%	4,0%	31,3%
Below the Line	166.847	180.050	1.657.663	1.415.204	-7,3%	17,1%	30,7%
Direct Marketing Total	63.112	72.881	550.518	560.846	-13,4%	-1,8%	10,2%
Direct Marketing monatsbereinigt	56.536	65.528	547.121	552.878	-13,7%	-1,0%	10,1%
Sponsoring Total	103.735	107.169	1.107.145	854.358	-3,2%	29,6%	20,5%

* Online basierend auf Melderunde (ohne SEA, Social, Youtube,...)

Basis: Bruttowerbewerte / Above & Below the Line

FOCUS – be ahead!

© FOCUS 2021

16

KONTAKT

Media FOCUS Research Ges.m.b.H.
Maculangasse 8
1220 Vienna
Austria

Mail office@focusmr.com
Phone +43/1/258 97 01
Web www.focusmr.com

