

# STIMMUNG & PERSPEKTIVEN FÜR DAS NEUE JAHR

2024

# DATENSCHUTZ & HANDHABUNG DER STUDIE

Die Daten dieser Studie (= mündliche, schriftliche oder auf Datenträgern gespeicherte Informationen) sind streng vertraulich.

Die Daten sind nicht missbräuchlich und ausschließlich zur internen Information zu verwenden.

Der Kunde erhält an den Daten dieser Studie nur ein firmeninternes Nutzungsrecht, d.h. er ist **nicht berechtigt**, Daten in der Originalform oder in weiterverarbeiteter Form entgeltlich, unentgeltlich oder im Tausch an Dritte außerhalb des eigenen Unternehmens mündlich, schriftlich oder durch Gewährung von Einsichtnahme **weiterzugeben**.

Veröffentlichungen dieser Studie bedürfen in jedem Einzelfall der vorherigen schriftlichen Genehmigung durch **FOCUS**. Wenn FOCUS die Freigabe zur Veröffentlichung gibt, muss FOCUS als Quellenangabe angeführt werden.

Steht fest, dass der Kunde aus dieser Studie Daten vertragswidrig weitergegeben hat, braucht **FOCUS** für die Geltendmachung von Schadenersatzansprüchen nicht nachzuweisen, wie die unberechtigte Weitergabe erfolgte.

# METHODOLOGISCHE ASPEKTE

Datenerhebungsmethode	Online Interviews (CAWI)
Stichprobe	n=502
Zielgruppe	Bevölkerung ab 15 Jahren
Repräsentativität	Quotiert nach Geschlecht, Alter und Bundesland
Feldzeit	17. – 21. Jänner 2024
Befragungsgebiet	Österreichweit

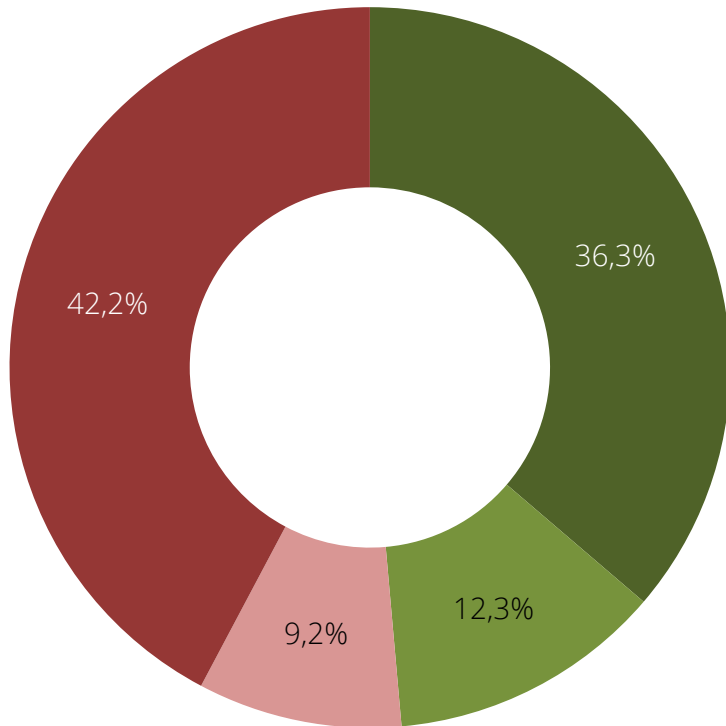
# STRUKTUR DER STICHPROBE

	absolut	%		absolut	%
<b>TOTAL</b>	502	100	<b>Wohnort</b>		
<b>GESCHLECHT</b>			Ländlich	196	50
Männlich	245	49	Umgebung einer Stadt	82	21
Weiblich	257	51	Städtisch	115	29
<b>ALTER</b>			<b>Schulbildung</b>		
15 - 29 Jahre	99	20	Volks-, Hauptschule/Abgeschlossene Lehre	194	39
30 - 49 Jahre	158	31	Weiterführende Schule ohne Matura-Abschluss	84	17
50 Jahre und älter	245	49	Weiterführende Schule mit Matura-Abschluss	111	22
<b>REGION</b>			Abgeschlossene Uni, Hochschule, Fachhochschule	111	22
Wien (W)	109	22	<b>Haushaltsgröße</b>		
Nord-Osten (NÖ, Bgld, OÖ)	195	39	1 Person	121	24
Süden (Stmk, K)	102	20	2 Personen	185	37
Westen (Szb, T, Vbg)	96	19	3 Personen und mehr	195	39
<b>BUNDESLAND</b>			<b>Kinder im Haushalt</b>		
Wien (W)	109	22	Ja	119	32
Niederösterreich (NÖ)	95	19	Nein	258	68
Burgenland (Bgld)	17	3	<b>Sparsumme über 200,-- EUR pro Monat</b>		
Oberösterreich (OÖ)	83	17	Ja	280	57
Steiermark (Stmk)	71	14	Nein	213	43
Kärnten (K)	32	6	<b>Haushaltsnettoeinkommen</b>		
Salzburg (Szb)	31	6	bis Euro 2.100,-	141	29
Tirol (T)	42	8	Euro 2.101,- bis Euro 4.000,-	211	43
Vorarlberg (Vbg)	22	4	mehr als Euro 4.000,-	140	28

# ALLGEMEINE PERSPEKTIVE ZUM NEUEN JAHR – JÄNNER 2024

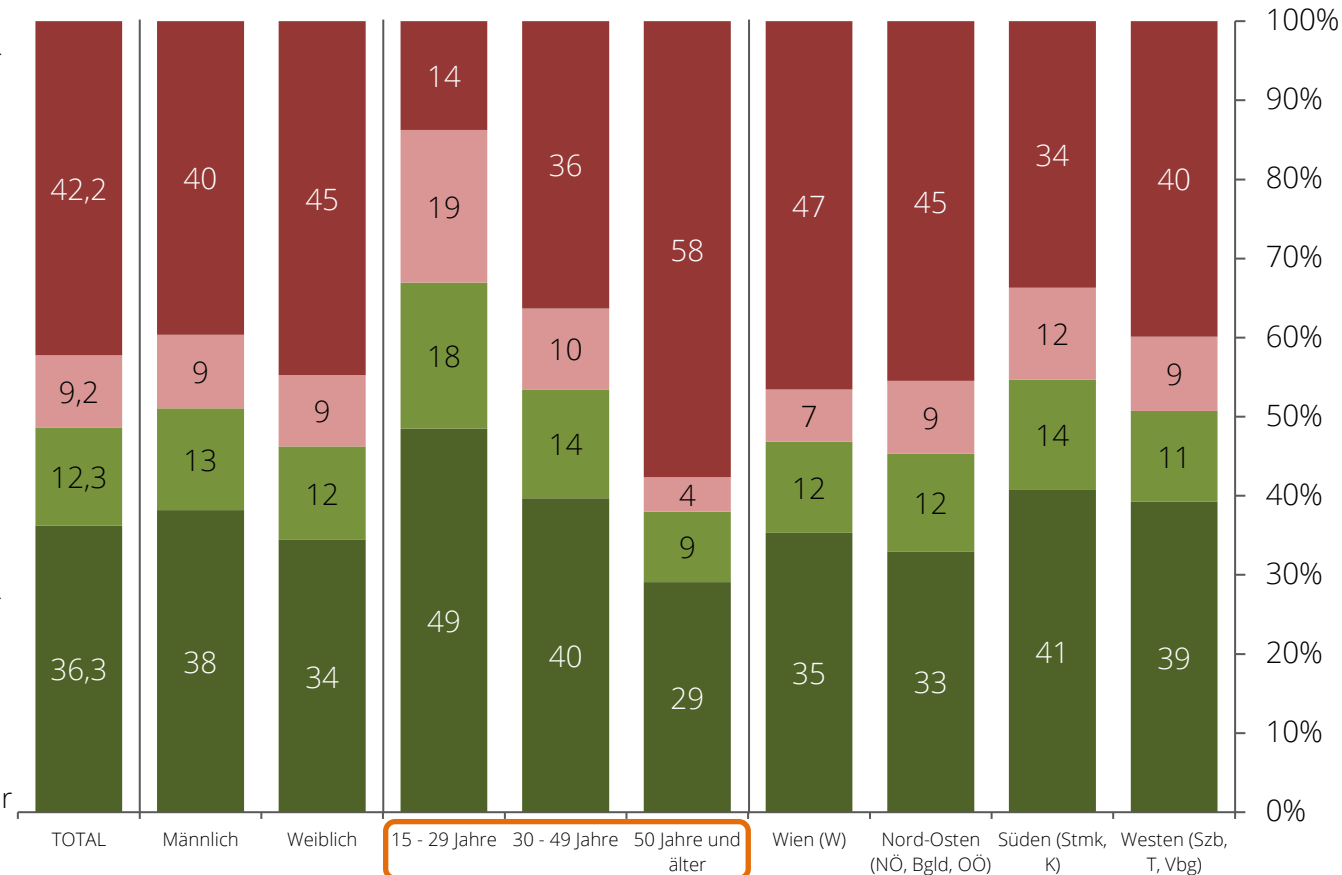
Frage: Das neue Jahr ist nun schon knapp ein Monat alt. Welche der unten stehenden Statements beschreibt am besten Ihre Einstellung betreffend 2024?

TOTAL



- 2024 wird für uns alle schwieriger als das vorige Jahr sein werden.
- Das neue Jahr wird für die meisten Menschen besser laufen; jedoch ich persönlich werde mit Schwierigkeiten zu kämpfen haben.
- Ich denke, 2024 wird im Allgemeinen für die meisten Menschen schlechter als das vorige Jahr werden, jedoch für mich persönlich besser.
- Ich sehe das neue Jahr als vielversprechend; es wird uns allen besser als im vorigen Jahr gehen.

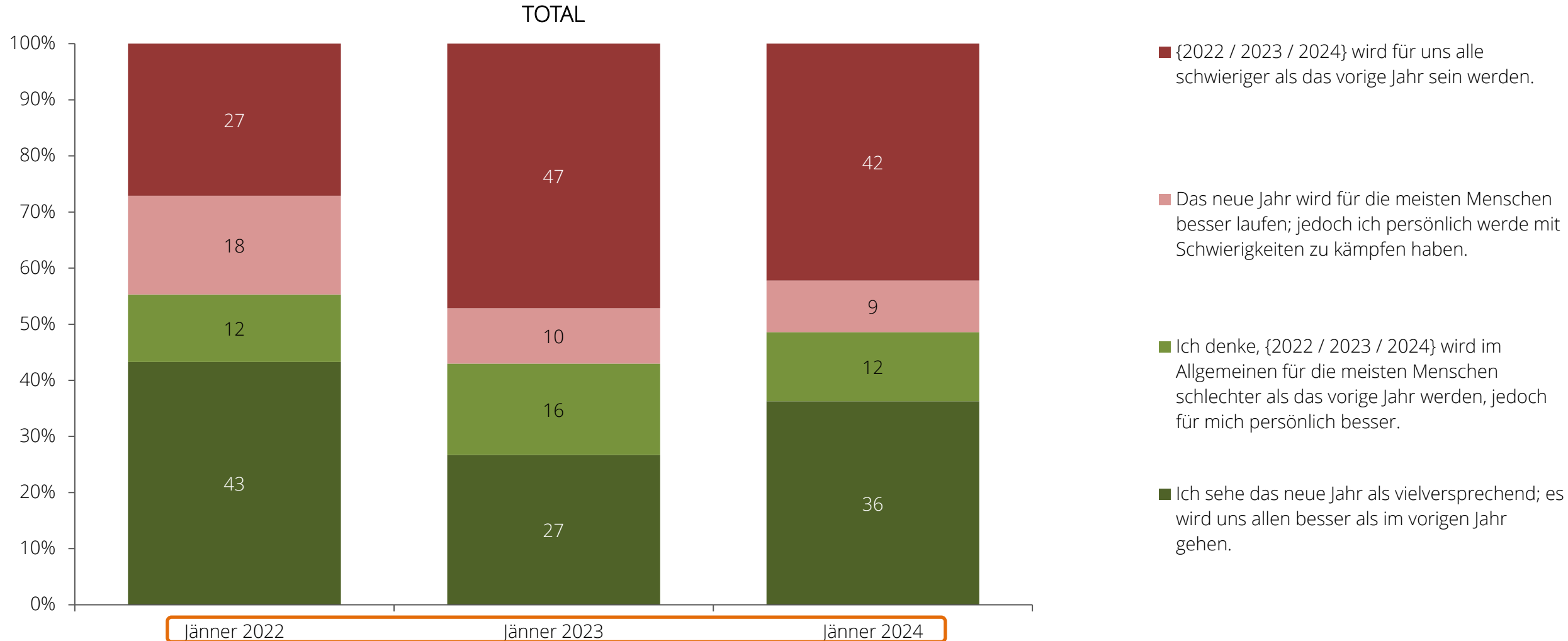
Hauptsoziodemografische Merkmale



Basis: alle Befragten (n=502) // Hinweis: eine Antwort möglich // Signifikante Unterschiede

# ALLGEMEINE PERSPEKTIVE ZUM NEUEN JAHR – ZEITENTWICKLUNG

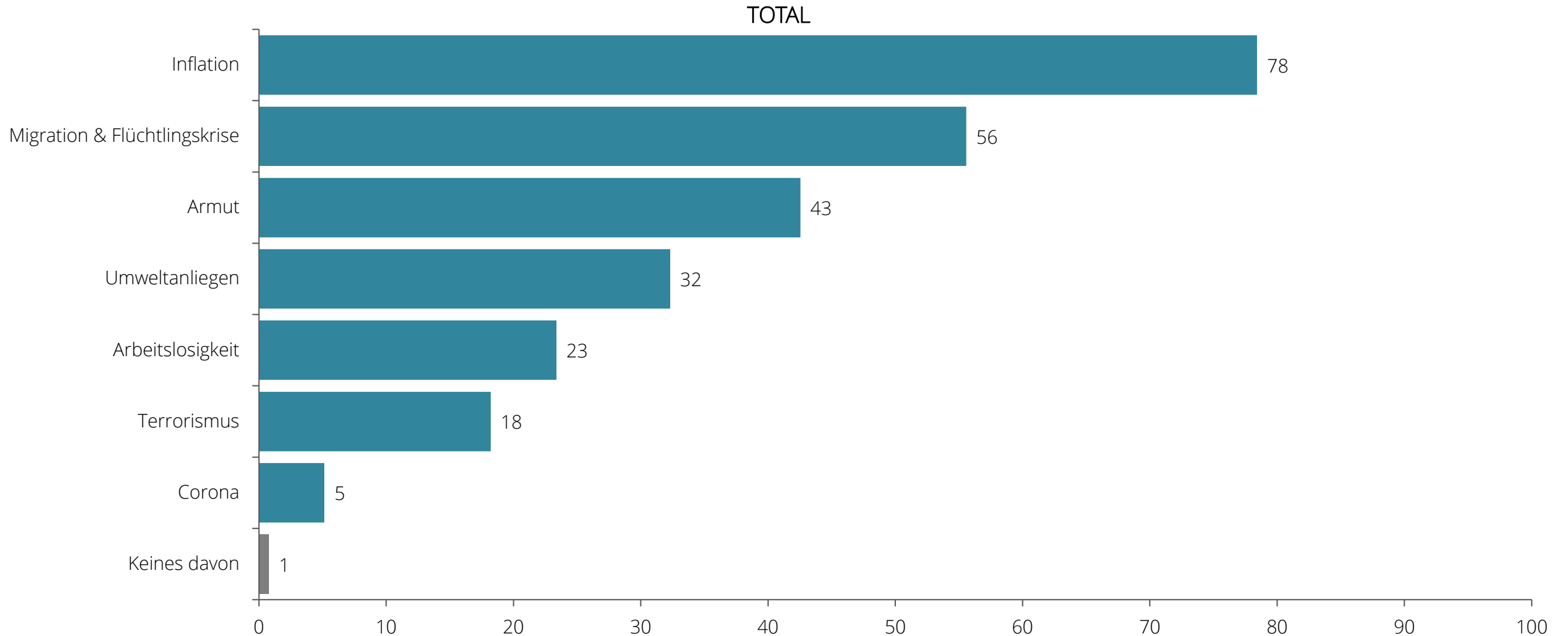
Frage: Das neue Jahr ist nun schon knapp ein Monat alt. Welche der unten stehenden Statements beschreibt am besten Ihre Einstellung betreffend {2022 / 2023 / 2024}?



Basis: alle Befragten (Jänner 2022: n=502; Jänner 2023: n=502; Jänner 2024: n=502) // Hinweis: eine Antwort möglich // Signifikante Unterschiede

# GRÖßTE HERAUSFORDERUNGEN FÜR DIE BEVÖLKERUNG – JÄNNER 2024

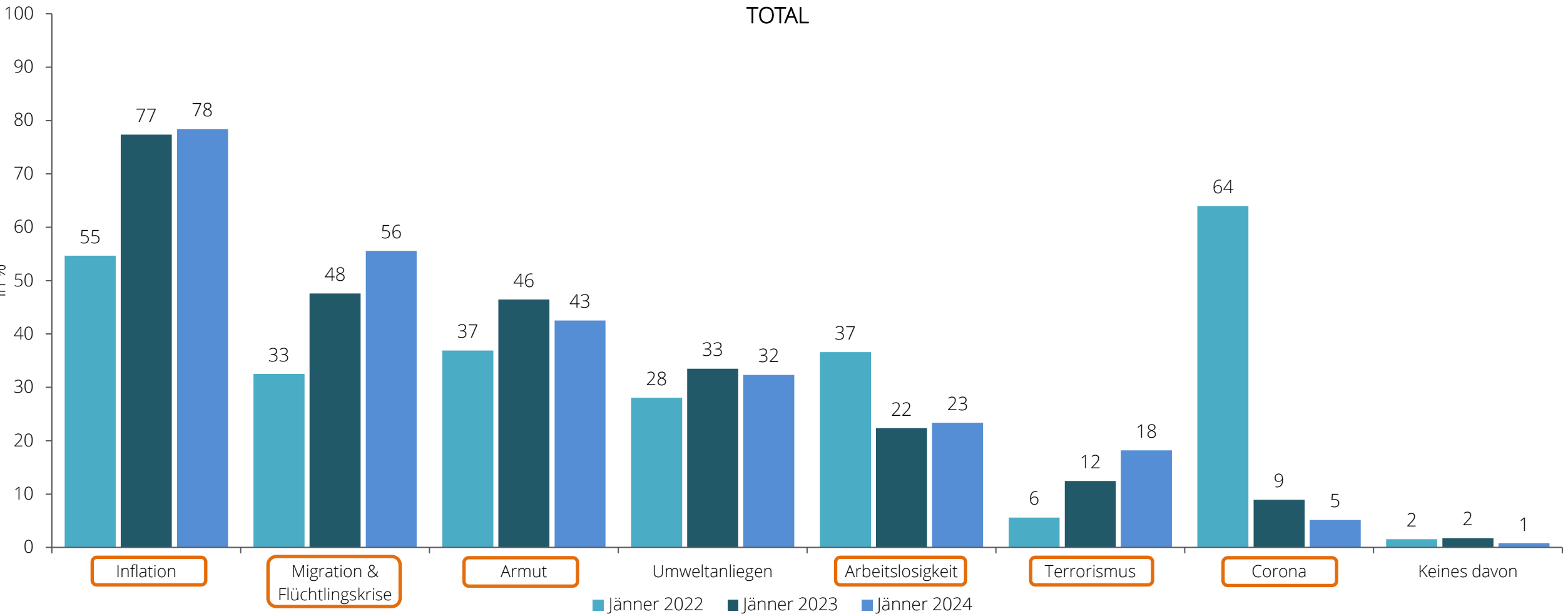
Frage: Welche der folgenden Themen sehen Sie als besonders besorgniserregend für Österreich in 2024?



Basis: alle Befragten (n=502) // Hinweis: mehrere Antworten möglich; Antwortmöglichkeit „Keines davon“ ist exklusiv

# GRÖßTE HERAUSFORDERUNGEN FÜR DIE BEVÖLKERUNG – ZEITENTWICKLUNG

Frage: Welche der folgenden Themen sehen Sie als besonders besorgniserregend für Österreich in {2022 / 2023 / 2024}?

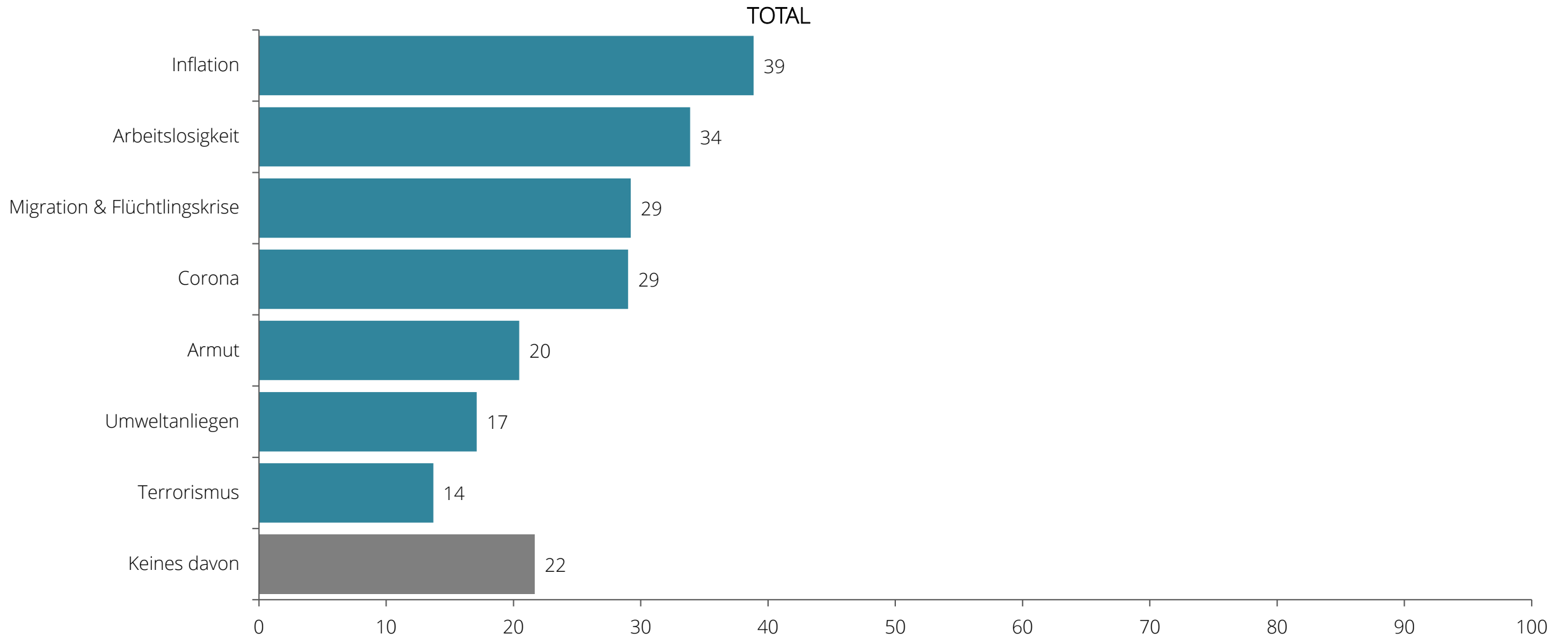


Basis: alle Befragten (Jänner 2022: n=502; Jänner 2023: n=502; Jänner 2024: n=502) // Hinweis: mehrere Antworten möglich; Antwortmöglichkeit „Keines davon“ ist exklusiv // **Signifikante Unterschiede**



# BEWÄLTIGBARE HERAUSFORDERUNGEN – JÄNNER 2024

Frage: Und welche der folgenden Themen sehen Sie als bewältigbar? Welche dieser Problemen kann Österreich überwinden?

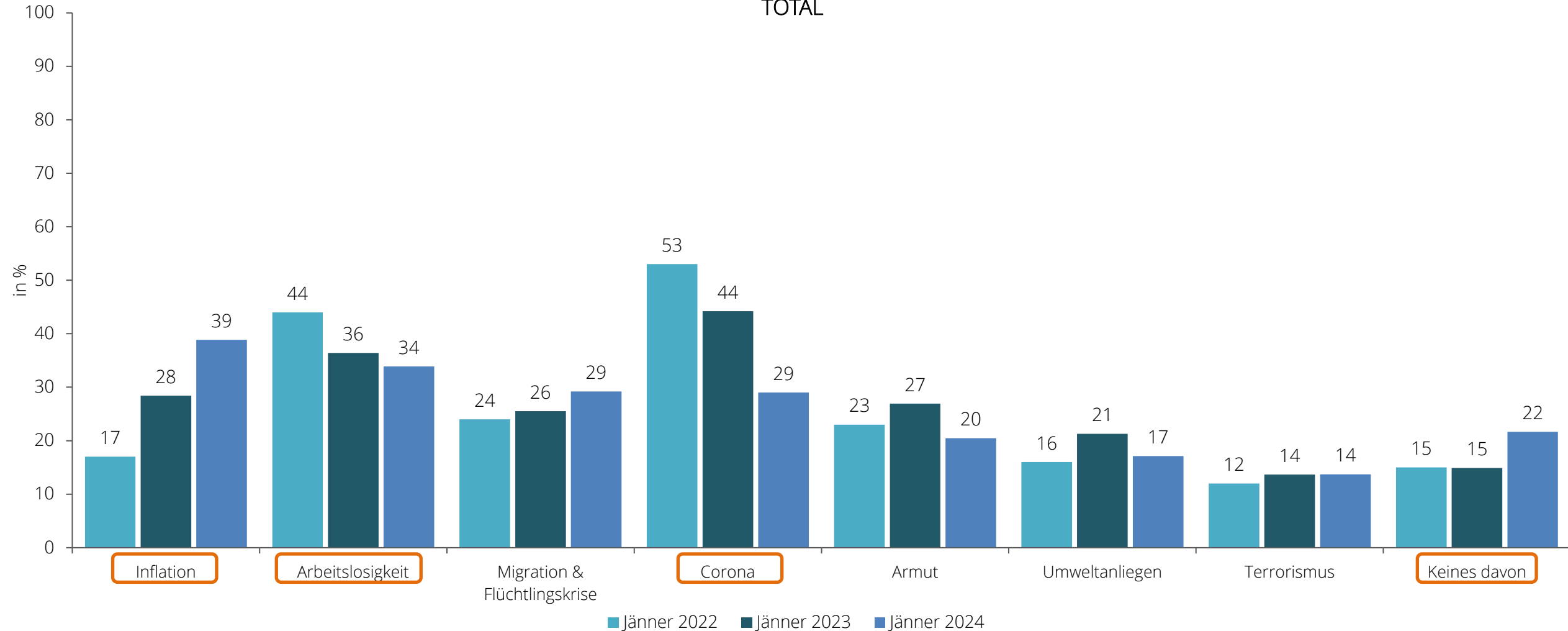


Basis: alle Befragten (n=502) // Hinweis: mehrere Antworten möglich; Antwortmöglichkeit „Keines davon“ ist exklusiv

# BEWÄLTIGBARE HERAUSFORDERUNGEN – ZEITENTWICKLUNG

Frage: Und welche der folgenden Themen sehen Sie als bewältigbar? Welche dieser Problemen kann Österreich überwinden?

TOTAL

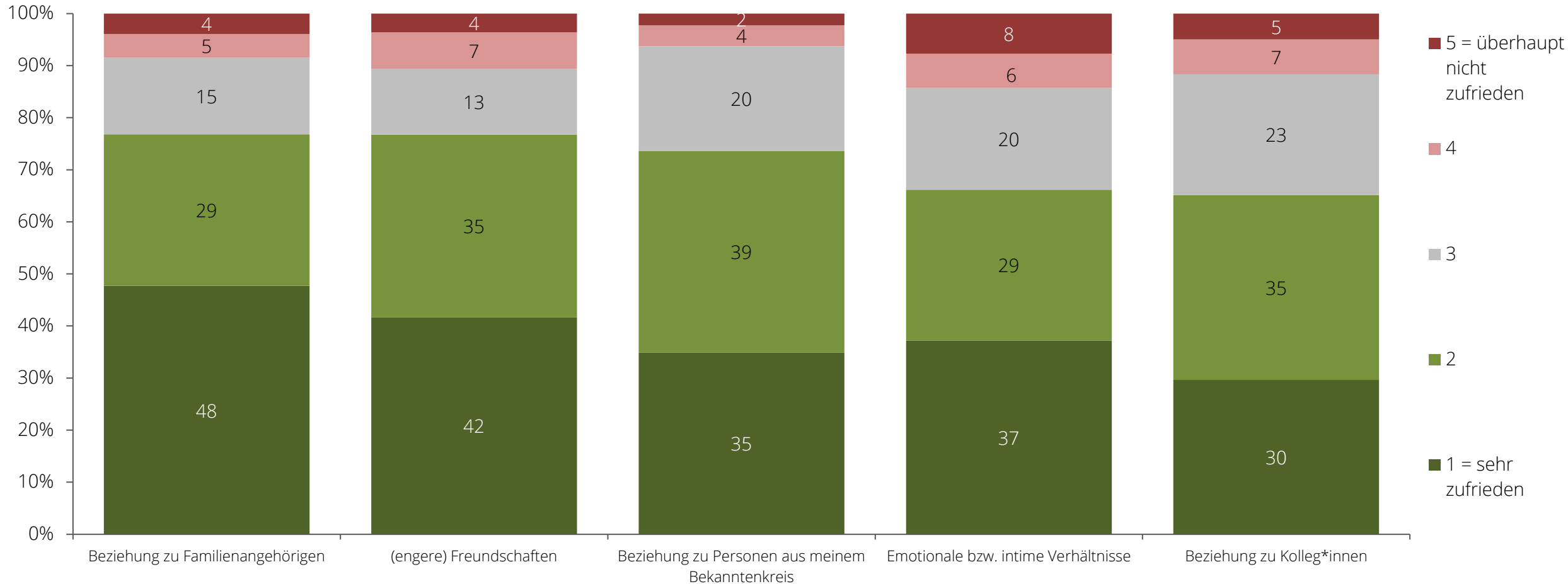


Basis: alle Befragten (Jänner 2022: n=502; Jänner 2023: n=502; Jänner 2024: n=502) // Hinweis: mehrere Antworten möglich; Antwortmöglichkeit „Keines davon“ ist exklusiv // **Signifikante Unterschiede**

# ZUFRIEDENHEIT MIT ZWISCHENMENSCHLICHEN BEZIEHUNGEN – JÄNNER 2024

Frage: Nun haben wir ein paar Fragen zum Thema zwischenmenschliche Beziehungen. Wie zufrieden sind Sie mit Ihren zwischenmenschlichen Beziehungen? Bitte geben Sie Ihre Meinung anhand einer fünfstufigen Skala, wobei 1 „sehr zufrieden“ heißt und 5 „überhaupt nicht zufrieden“ bedeutet.

TOTAL – Verteilung

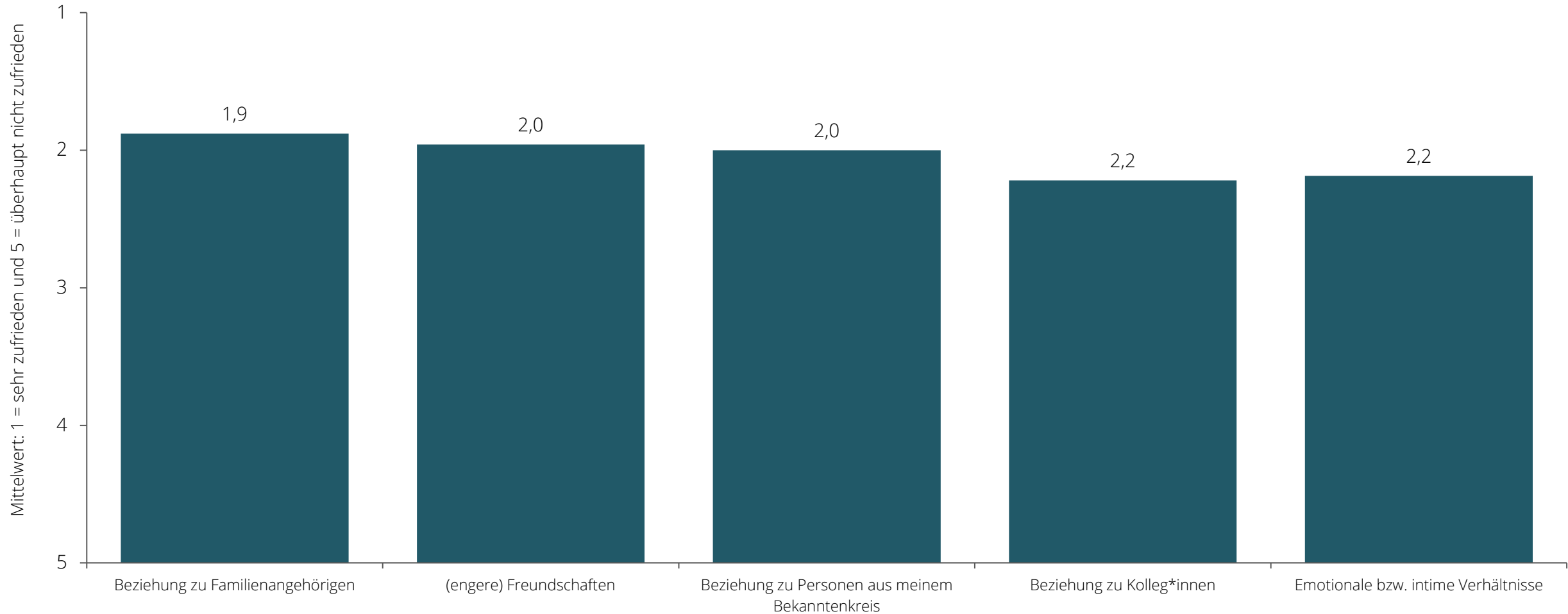


Basis: alle Befragten (n=502) // Hinweis: Skala, 1 = sehr zufrieden und 5 = überhaupt nicht zufrieden // Gereiht nach Summe der Werte „1 = sehr zufrieden“ und „2“

# ZUFRIEDENHEIT MIT ZWISCHENMENSCHLICHEN BEZIEHUNGEN – JÄNNER 2024

Frage: Nun haben wir ein paar Fragen zum Thema zwischenmenschliche Beziehungen. Wie zufrieden sind Sie mit Ihren zwischenmenschlichen Beziehungen? Bitte geben Sie Ihre Meinung anhand einer fünfstufigen Skala, wobei 1 „sehr zufrieden“ heißt und 5 „überhaupt nicht zufrieden“ bedeutet.

TOTAL – Durchschnitt

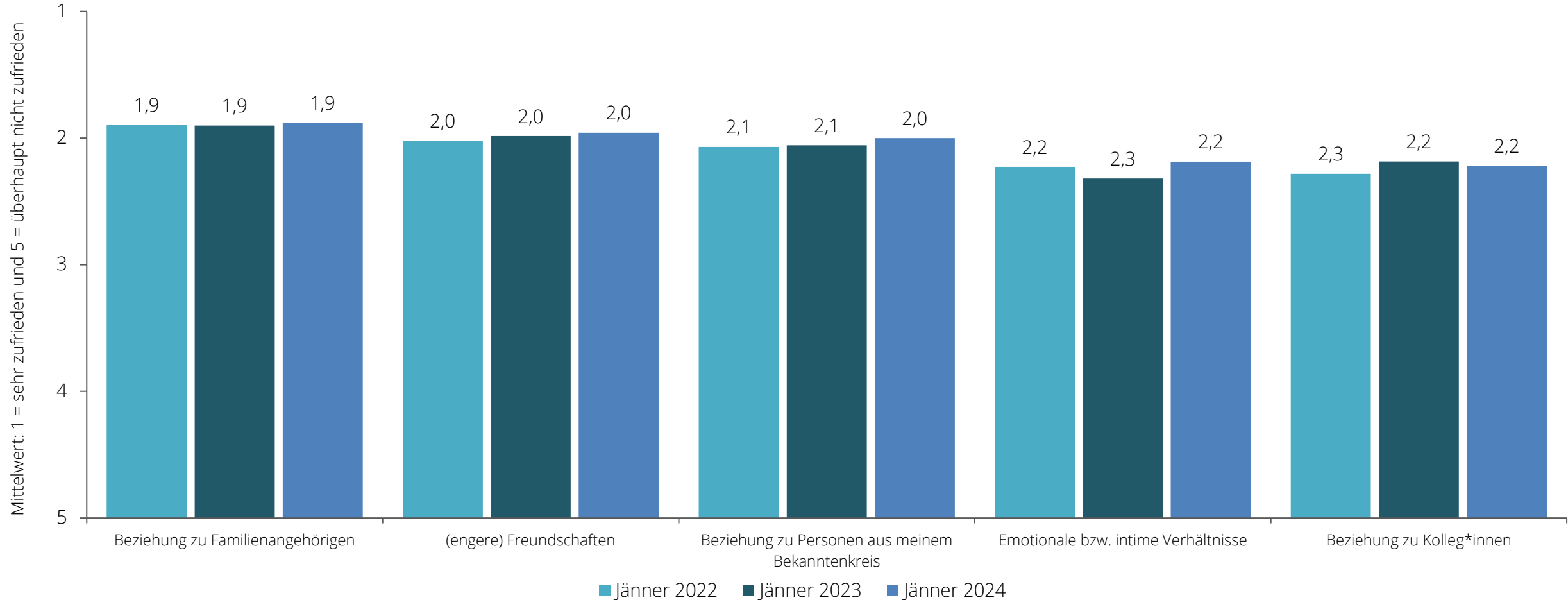


Basis: alle Befragten (n=502) // Hinweis: Skala, 1 = sehr zufrieden und 5 = überhaupt nicht zufrieden

# ZUFRIEDENHEIT MIT ZWISCHENMENSCHLICHEN BEZIEHUNGEN – ZEITENTWICKLUNG

Frage: Nun haben wir ein paar Fragen zum Thema zwischenmenschliche Beziehungen. Wie zufrieden sind Sie mit Ihren zwischenmenschlichen Beziehungen? Bitte geben Sie Ihre Meinung anhand einer fünfstufigen Skala, wobei 1 „sehr zufrieden“ heißt und 5 „überhaupt nicht zufrieden“ bedeutet.

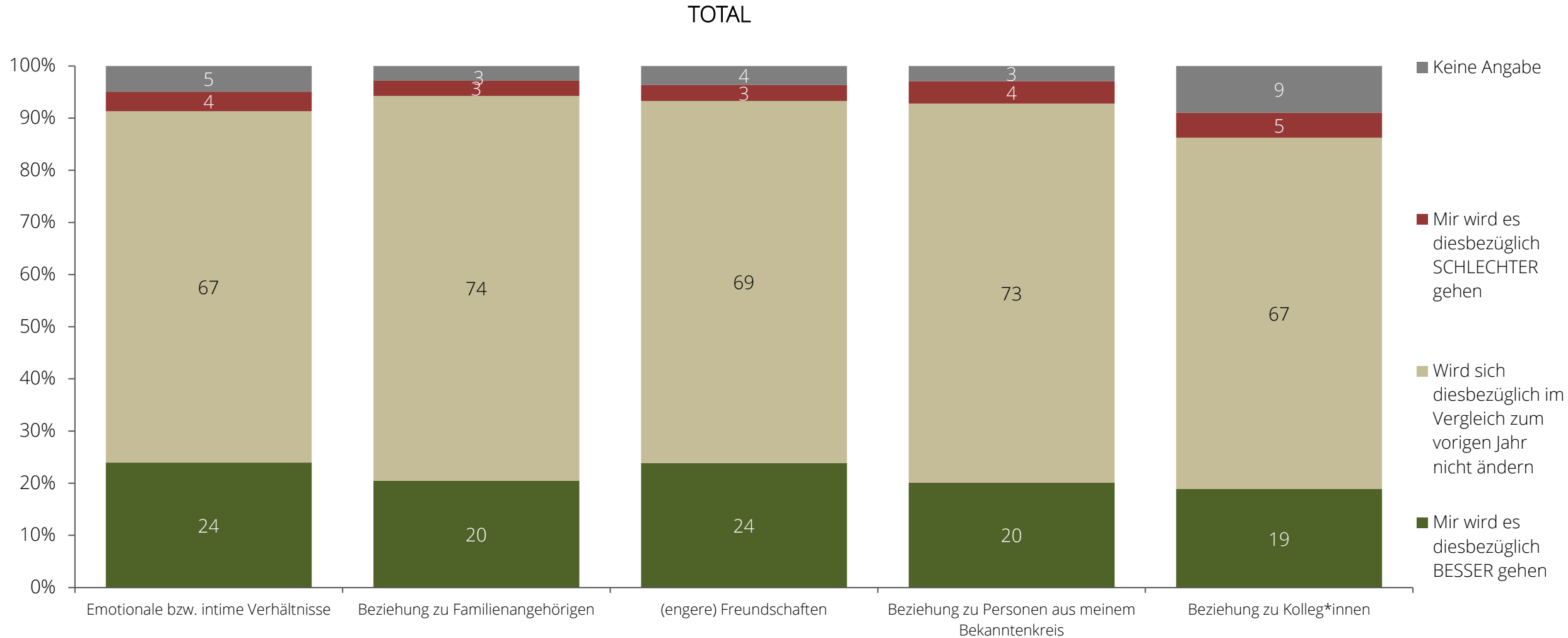
TOTAL – Durchschnitt



Basis: alle Befragten (Jänner 2022: n=502; Jänner 2023: n=502; Jänner 2024: n=502) // Hinweis: Skala, 1 = sehr zufrieden und 5 = überhaupt nicht zufrieden // keine signifikanten Unterschiede

# PERSPEKTIVE ZU ZWISCHENMENSCHLICHEN BEZIEHUNGEN – JÄNNER 2024

Frage: Wie werden sich Ihre zwischenmenschlichen Beziehungen in 2024 im Vergleich zu 2023 entwickeln?



Basis: alle Befragten (n=502) // Hinweis: eine Antwort pro Kategorie möglich

# KONTAKT

## FOCUS Institut

Marketing Research Ges.m.b.H.

Maculangasse 8

1220 Vienna

Austria

Mail

[office@focusmr.com](mailto:office@focusmr.com)

Phone

+43/1/258 97 01

Web

[www.focusmr.com](http://www.focusmr.com)

