

FOCUS WERBEBILANZ SEPTEMBER 2024

WERBEBILANZ 9/2024

WERBEENTWICKLUNG SEPTEMBER 2024 – ABOVE THE LINE (ATL)

% Veränderung zum Vorjahresmonat



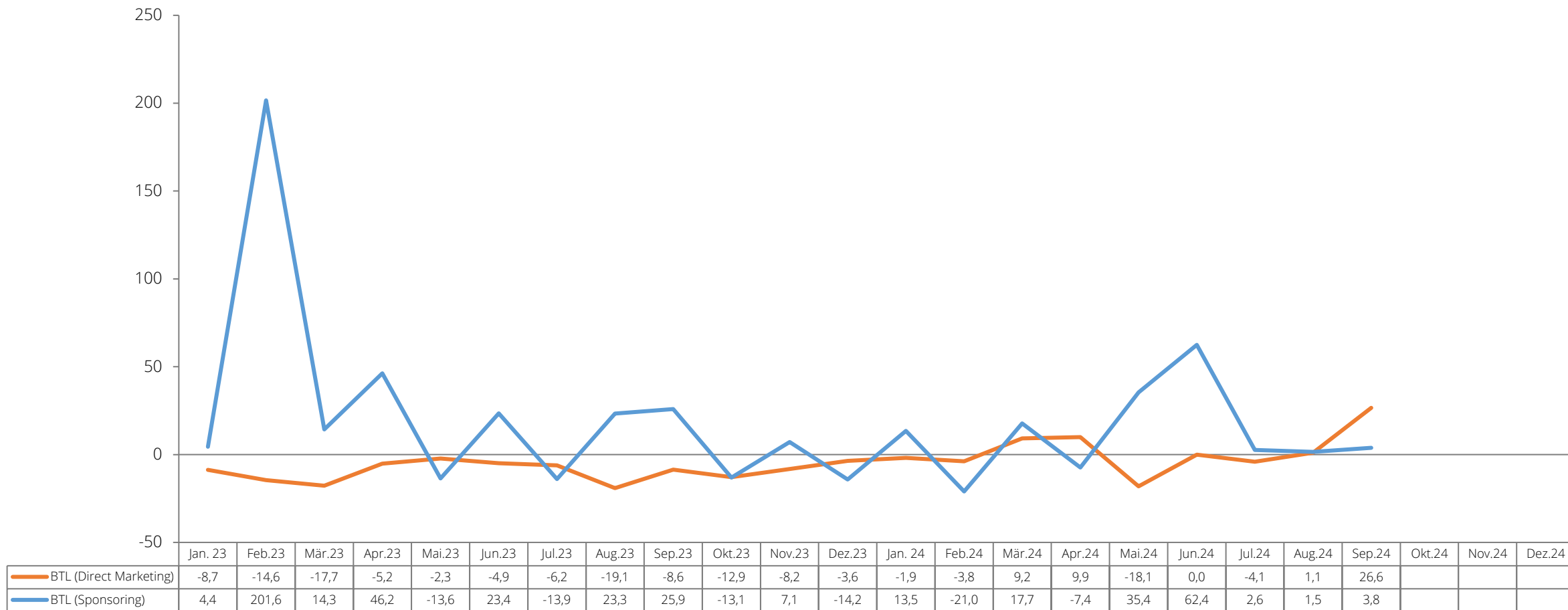
Basis: Bruttowerbewerte / Above the Line

FOCUS – be ahead!

© FOCUS 2024

WERBEENTWICKLUNG SEPTEMBER 2024 – BELOW THE LINE (BTL)

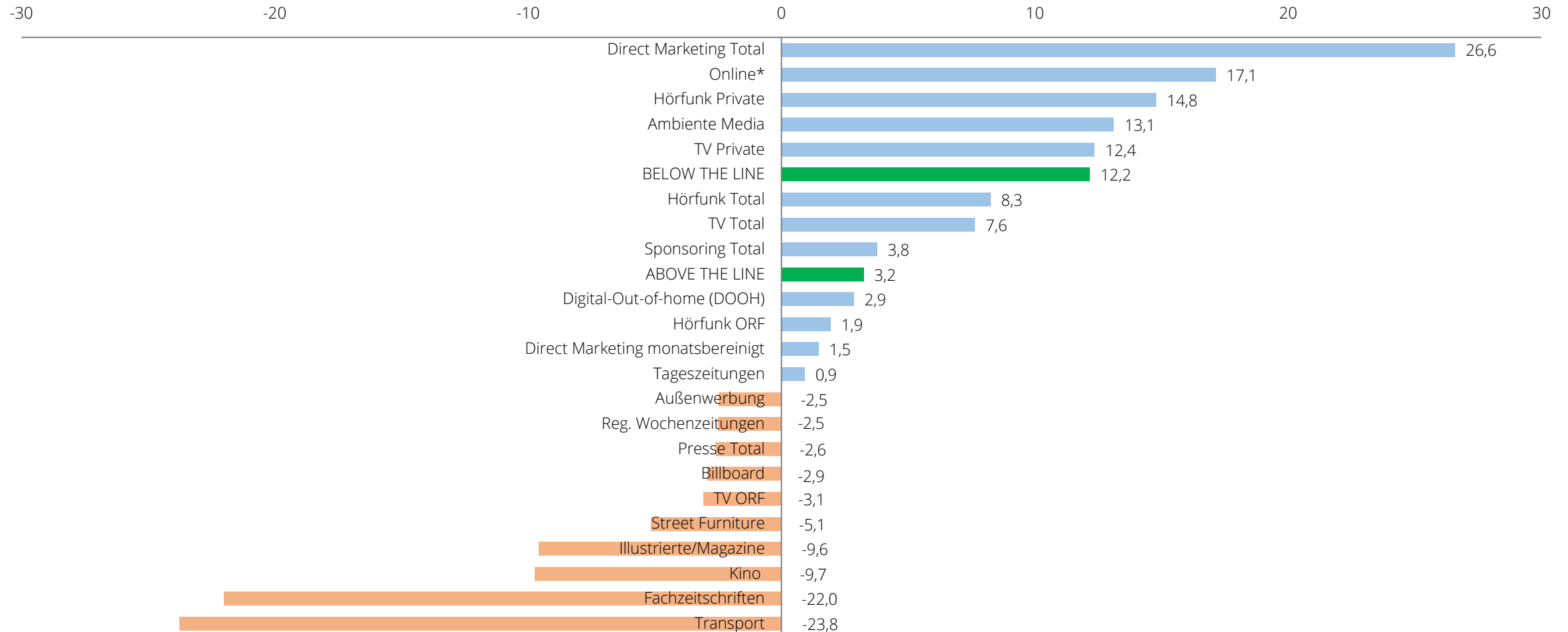
% Veränderung zum Vorjahresmonat



Basis: Bruttowerbewerte / Below the Line

WERBEENTWICKLUNG NACH WERBETRÄGERN 9/2024

% Veränderung zum Vorjahr

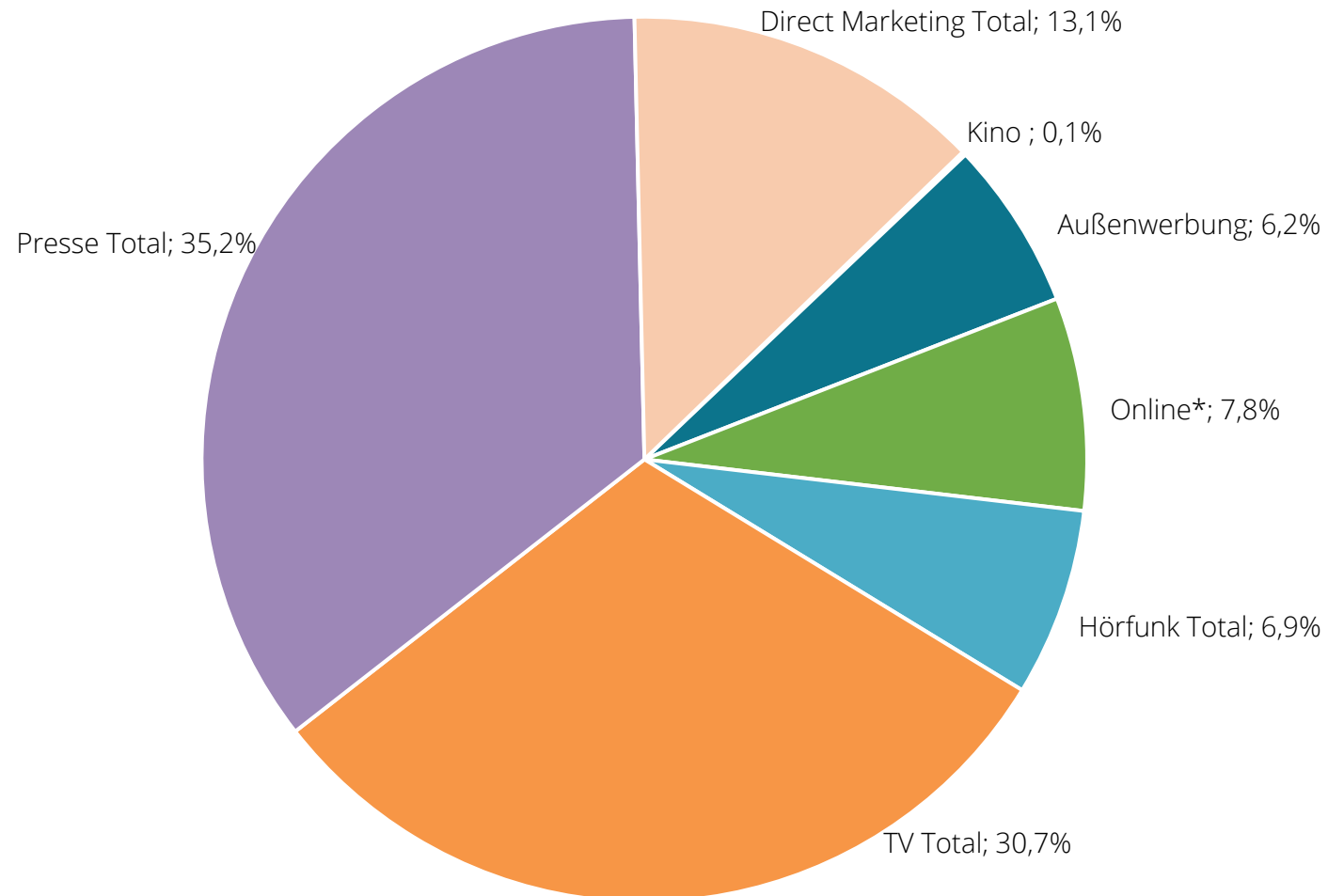


* Online basierend auf Melderunde (ohne SEA, Social, Youtube,...)

Basis: Bruttowerbewerte / Above & Below the Line

WERBEANTEIL NACH WERBETRÄGERN 9/2024

%-Aufteilung

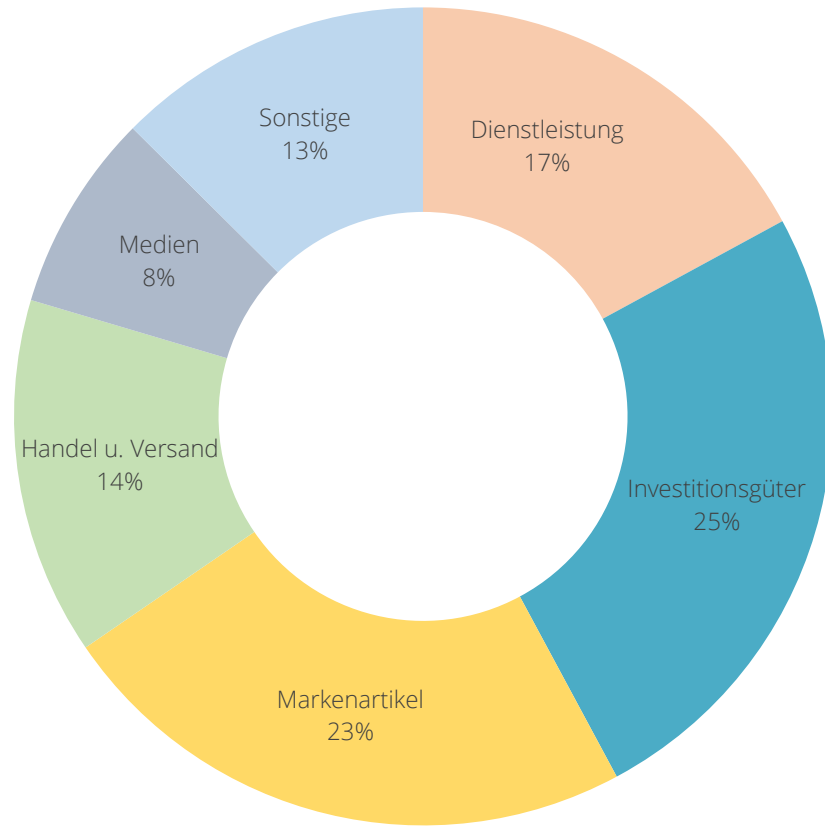


* Online basierend auf Melderunde (ohne SEA, Social, Youtube,...)

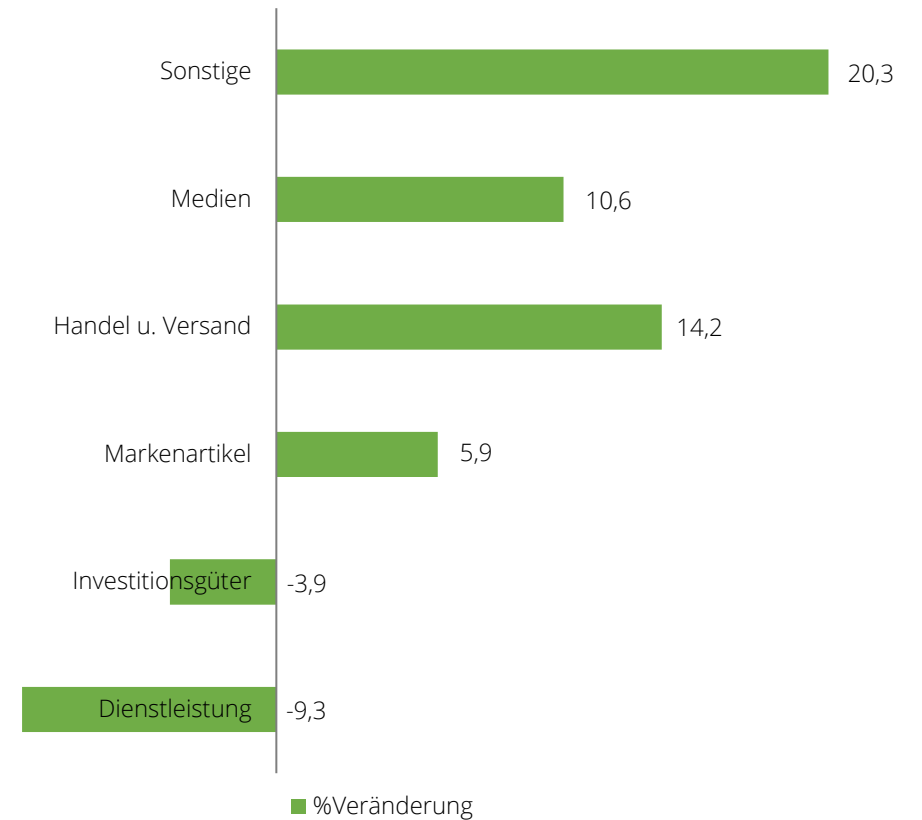
Basis: Bruttowerbewerte / klassische Medien + Direktmarketing

WERBEANTEIL NACH SEKTOREN 9/2024

%-Aufteilung nach Sektoren

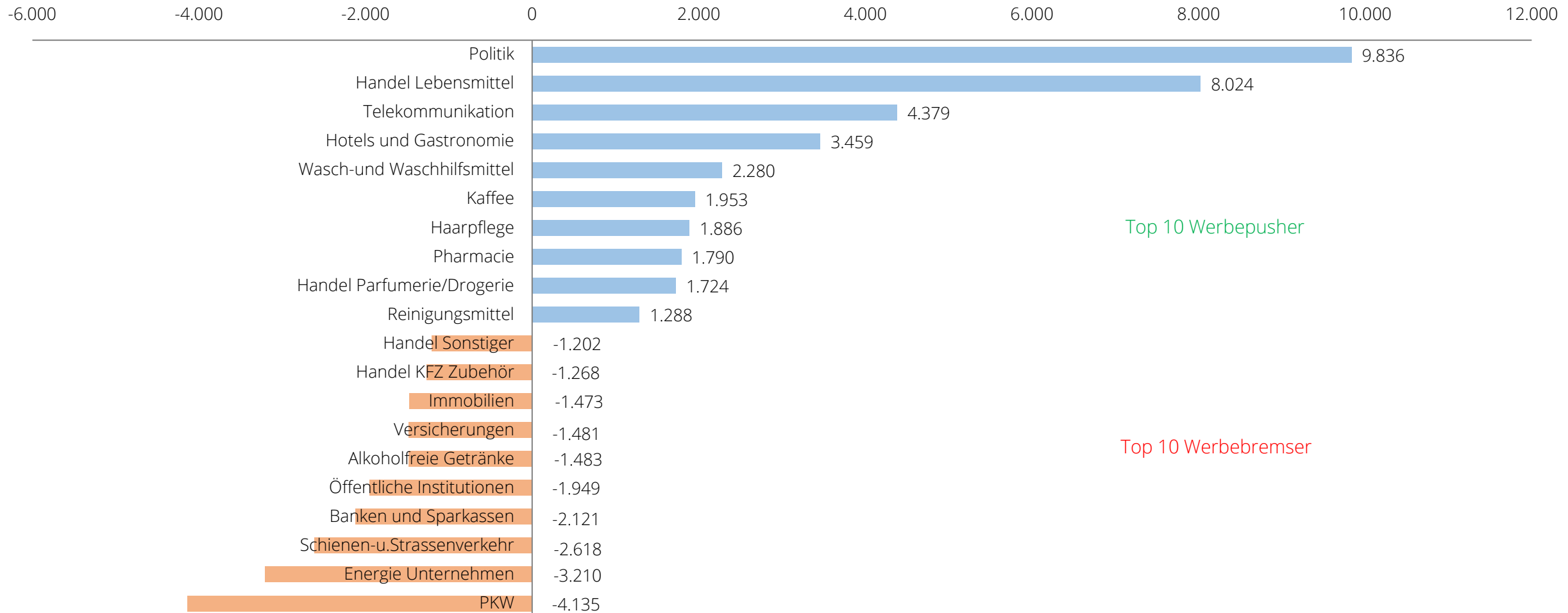


%-Wachstum nach Sektoren



WERBEENTWICKLUNG NACH WARENKÖRBEN 9/2024

Veränderung zum Vorjahr / exkl. Sektor „Medien“



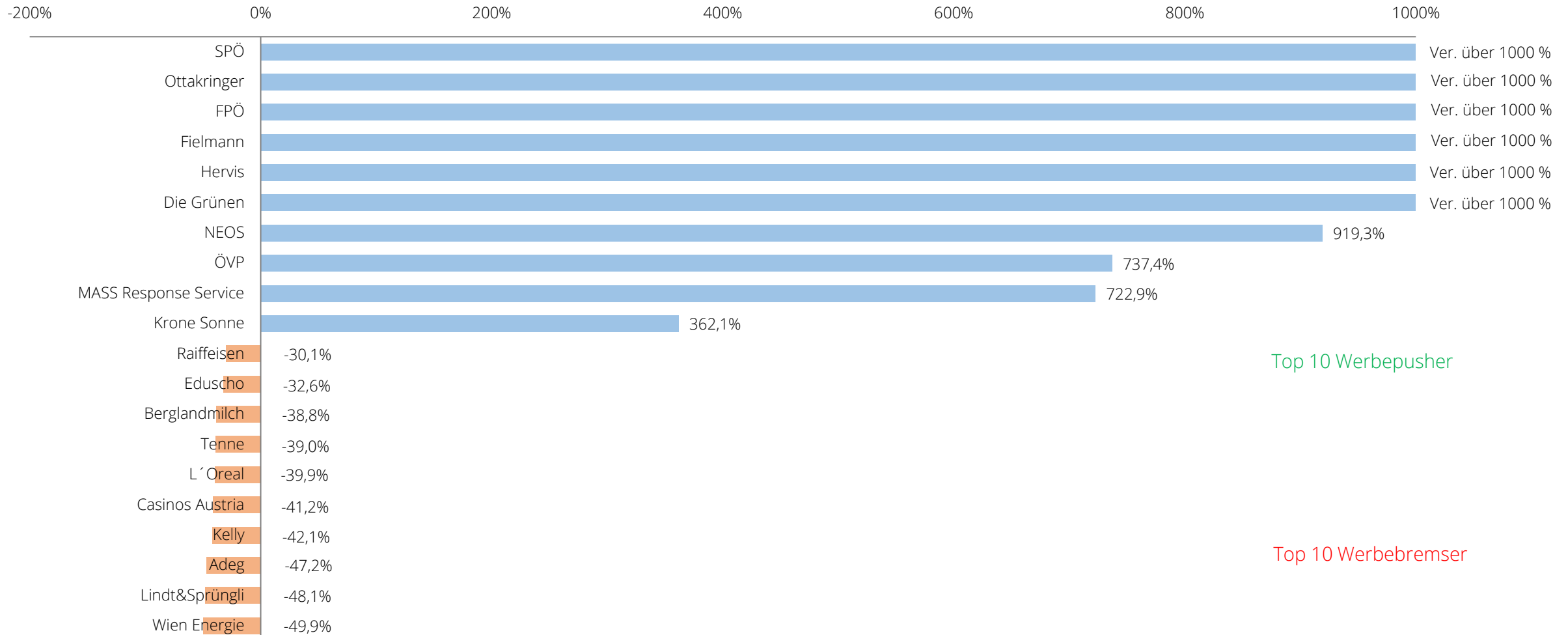
Top 10 Werbepusher

Top 10 Werbebremser

Basis: Bruttowerbewerte der Top 100 Warenkörbe in 1.000 € / Above the Line

WERBEENTWICKLUNG NACH FIRMAN 9/2024

% Veränderung zum Vorjahr / exkl. Sektor „Medien“



Top 10 Werbepusher

Top 10 Werbebremser

WERBEBILANZ SEPTEMBER 2024

nach Medien

Bruttowerbewertung in 1.000 €	Sep 2024	Sep 2023	Sep 2022	%Ver. 24vs23	%Ver. 24vs22
ABOVE THE LINE	405.153	392.404	386.089	3,2	4,9
Kino	636	704	666	-9,7	-4,5
Online*	36.269	30.960	26.249	17,1	38,2
Außenwerbung	28.786	29.515	26.333	-2,5	9,3
Billboard	12.890	13.279	13.254	-2,9	-2,7
Street Furniture	4.568	4.816	4.706	-5,1	-2,9
Transport	1.317	1.728	1.337	-23,8	-1,5
Ambiente Media	444	393	346	13,1	28,3
Digital-Out-of-home (DOOH)	9.566	9.299	6.690	2,9	43,0
Hörfunk Total	32.041	29.598	29.040	8,3	10,3
Hörfunk ORF	15.366	15.072	15.898	1,9	-3,3
Hörfunk Private	16.675	14.526	13.142	14,8	26,9
TV Total	143.336	133.159	127.463	7,6	12,5
TV ORF	39.467	40.717	38.530	-3,1	2,4
TV Private	103.869	92.442	88.933	12,4	16,8
Presse Total	164.086	168.467	176.338	-2,6	-6,9
Tageszeitungen	97.042	96.156	99.416	0,9	-2,4
Reg. Wochenzeitungen	38.811	39.807	43.910	-2,5	-11,6
Illustrierte/Magazine	20.994	23.222	24.385	-9,6	-13,9
Fachzeitschriften	7.238	9.282	8.627	-22,0	-16,1
BELOW THE LINE	147.598	131.584	121.955	12,2	21,0
Direct Marketing Total	61.270	48.401	53.268	26,6	15,0
Direct Marketing monatsbereinigt	53.055	50.450	54.370	5,2	-2,4
Sponsoring Total	86.328	83.183	68.687	3,8	25,7

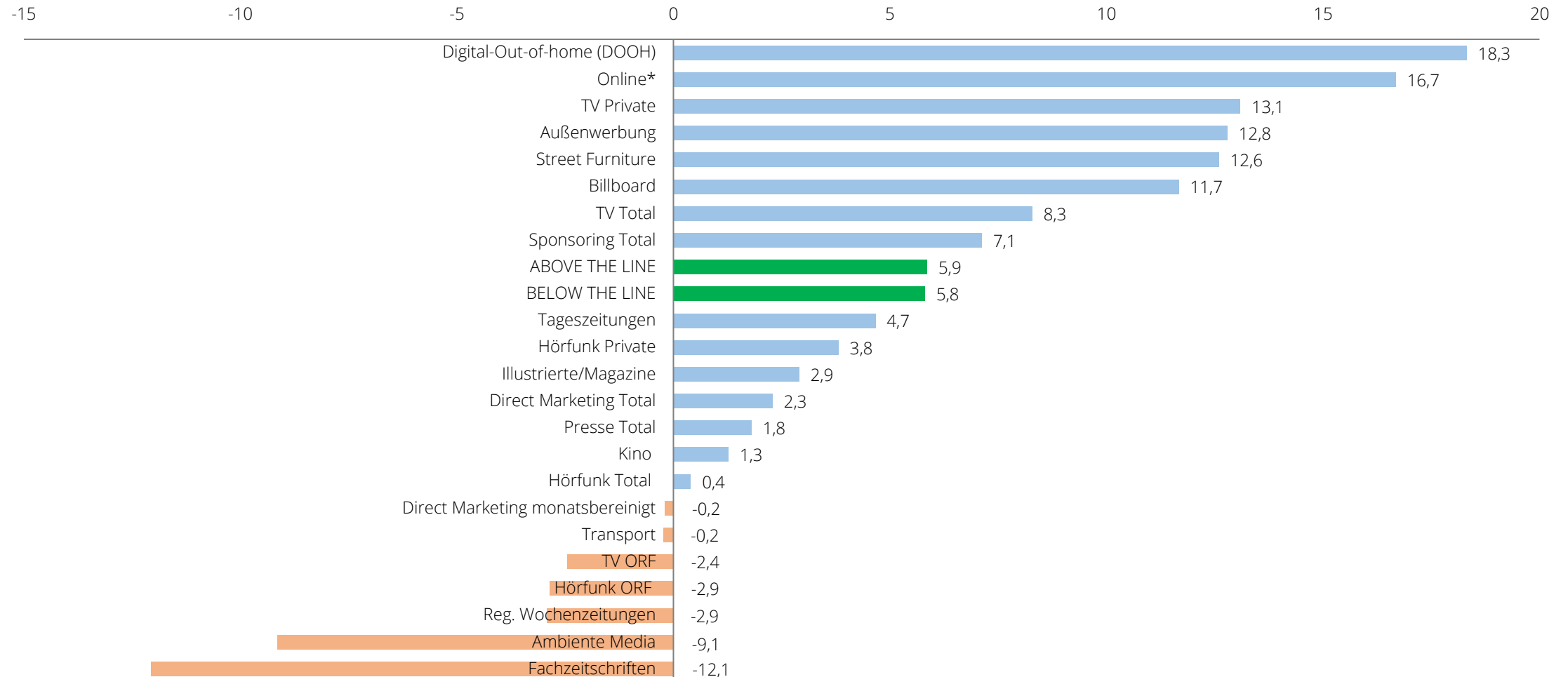
* Online basierend auf Melderunde (ohne SEA, Social, Youtube,...)

Basis: Bruttowerbewerte / Above & Below the Line

WERBEBILANZ 1-9/2024

WERBEENTWICKLUNG NACH WERBETRÄGERN 1-9/2024

% Veränderung zum Vorjahr

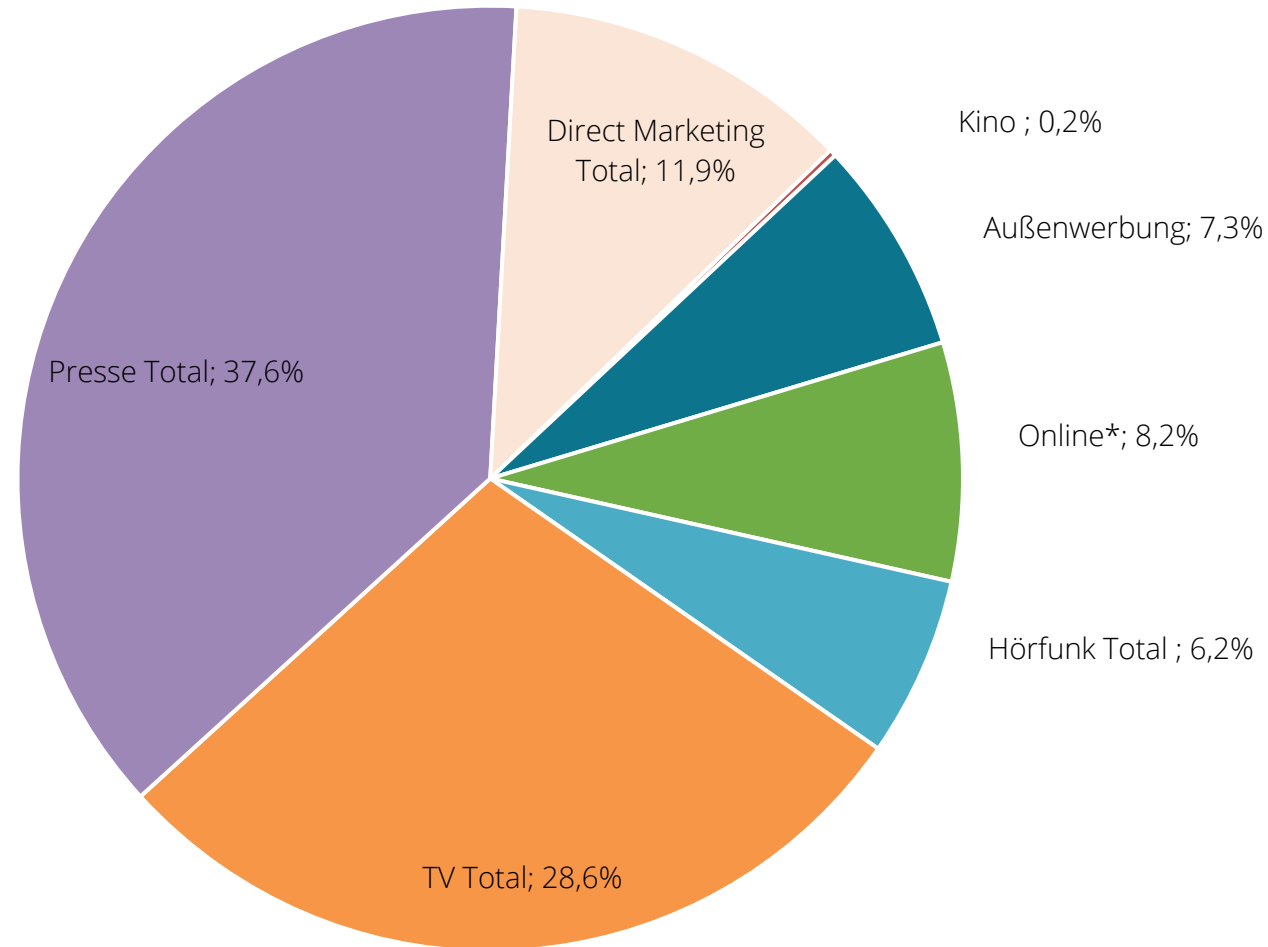


* Online basierend auf Melderunde (ohne SEA, Social, Youtube,...)

Basis: Bruttowerbewerte / Above & Below the Line

WERBEANTEIL NACH WERBETRÄGERN 1-9/2024

%-Aufteilung



* Online basierend auf Melderunde (ohne SEA, Social, Youtube,...)

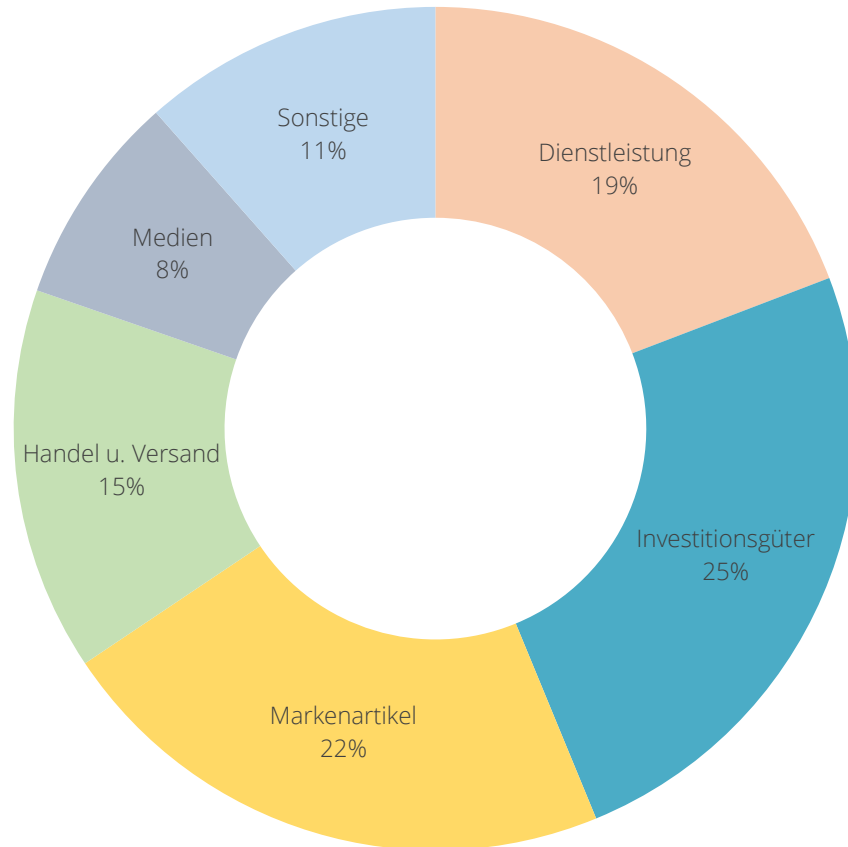
Basis: Bruttowerbewerte / klassische Medien + Direktmarketing

FOCUS – be ahead!

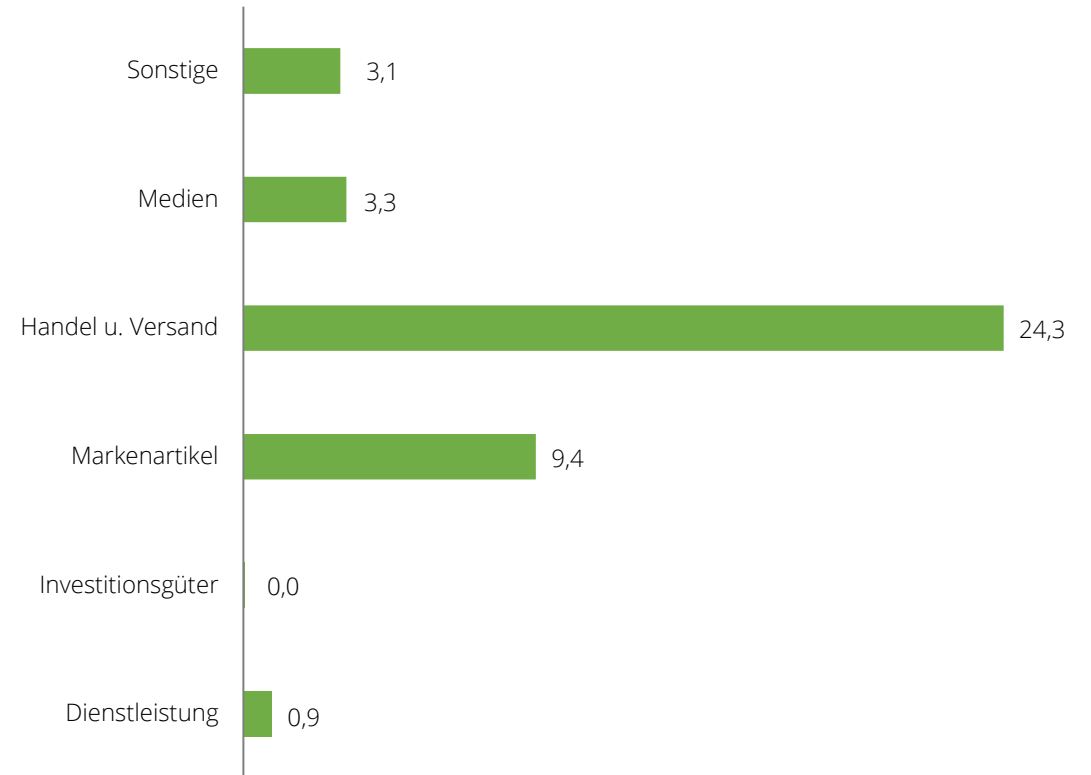
© FOCUS 2024

WERBEENTWICKLUNG NACH SEKTOREN 1-9/2024

%-Aufteilung nach Sektoren



%-Wachstum nach Sektoren



WERBEBILANZ JÄNNER – SEPTEMBER 2024

nach Medien

Bruttowerbewertung in 1.000 €	Jan	Feb	Mrz	Apr	Mai	Jun	Jul	Aug	Sep	Jan-Sep 2024	Jan-Sep 2023	%Ver.
ABOVE THE LINE	257.696	282.440	363.026	361.187	385.993	365.390	275.010	245.905	405.153	2.941.800	2.778.910	5,9
Kino	1.053	960	1.092	1.862	715	692	672	489	636	8.171	8.068	1,3
Online*	24.252	24.506	32.793	31.842	34.204	35.769	25.661	27.209	36.269	272.506	233.550	16,7
Außenwerbung	22.416	21.584	24.255	30.417	32.656	31.096	30.906	22.393	28.786	244.509	216.780	12,8
Billboard	7.953	9.972	11.299	14.160	16.795	15.610	15.405	11.591	12.890	115.675	103.586	11,7
Street Furniture	5.161	3.542	3.945	5.132	5.041	4.806	4.966	3.843	4.568	41.004	36.417	12,6
Transport	1.086	1.241	1.272	1.439	1.602	1.672	1.581	1.383	1.317	12.593	12.623	-0,2
Ambiente Media	166	221	218	293	234	230	302	105	444	2.213	2.436	-9,1
Digital-Out-of-home (DOOH)	8.050	6.607	7.521	9.394	8.985	8.779	8.652	5.470	9.566	73.023	61.717	18,3
Hörfunk Total	19.693	19.080	27.218	27.092	27.532	23.504	15.692	14.307	32.041	206.157	205.329	0,4
Hörfunk ORF	9.793	9.721	13.975	13.329	13.881	11.831	7.368	6.645	15.366	101.909	104.914	-2,9
Hörfunk Private	9.900	9.359	13.243	13.763	13.651	11.672	8.324	7.662	16.675	104.248	100.415	3,8
TV Total	79.252	90.719	119.289	121.558	125.107	116.217	82.883	75.731	143.336	954.092	881.066	8,3
TV ORF	25.259	25.648	32.409	32.234	34.867	31.706	23.236	21.010	39.467	265.835	272.508	-2,4
TV Private	53.993	65.072	86.880	89.325	90.240	84.511	59.647	54.721	103.869	688.257	608.558	13,1
Presse Total	111.031	125.592	158.378	148.416	165.779	158.112	119.196	105.776	164.086	1.256.365	1.234.117	1,8
Tageszeitungen	69.044	75.523	97.989	85.901	91.921	97.368	69.808	71.560	97.042	756.157	722.428	4,7
Reg. Wochenzeitungen	31.980	32.786	34.300	35.811	42.517	33.176	28.219	23.107	38.811	300.705	309.771	-2,9
Illustrierte/Magazine	8.301	12.448	19.503	19.830	23.828	20.835	15.747	9.372	20.994	150.859	146.595	2,9
Fachzeitschriften	1.706	4.834	6.587	6.874	7.513	6.733	5.422	1.737	7.238	48.644	55.323	-12,1
BELOW THE LINE	317.190	202.983	237.993	124.187	136.192	129.420	114.497	98.297	147.598	1.508.356	1.425.521	5,8
Direct Marketing Total	44.239	36.242	50.207	48.757	41.775	44.242	36.475	33.848	61.270	397.055	388.151	2,3
Direct Marketing monatsbereinigt	39.656	37.358	53.102	43.937	44.439	46.471	33.207	36.126	53.055	387.351	388.151	-0,2
Sponsoring Total	272.951	166.741	187.786	75.430	94.417	85.178	78.022	64.449	86.328	1.111.301	1.037.370	7,1

* Online basierend auf Melderunde (ohne SEA, Social, Youtube,...)

Basis: Bruttowerbewerte / Above & Below the Line

ABOVE- / BELOW-THE-LINE

nach Medien

Bruttowerbewertung in 1.000 €	9/2024	9/2023	1-9/2024	1-9/2023	%Ver. 9	%Ver. 1-9	%Anteile 1-9/2024
MEDIENKLASSE							
Above the Line	405.153	392.404	2.941.800	2.778.910	3,2%	5,9%	66,1%
Kino	636	704	8.171	8.068	-9,7%	1,3%	0,2%
Online*	36.269	30.960	272.506	233.550	17,1%	16,7%	6,1%
Außenwerbung	28.786	29.515	244.509	216.780	-2,5%	12,8%	5,5%
Hörfunk Total	32.041	29.598	206.157	205.329	8,3%	0,4%	4,6%
TV Total	143.336	133.159	954.092	881.066	7,6%	8,3%	21,4%
Presse Total	164.086	168.467	1.256.365	1.234.117	-2,6%	1,8%	28,2%
Below the Line	147.598	131.584	1.508.356	1.425.521	12,2%	5,8%	33,9%
Direct Marketing Total	61.270	48.401	397.055	388.151	26,6%	2,3%	8,9%
Direct Marketing monatsbereinigt	53.055	50.450	387.349	388.151	5,2%	-0,2%	8,7%
Sponsoring Total	86.328	83.183	1.111.301	1.037.370	3,8%	7,1%	25,0%

* Online basierend auf Melderunde (ohne SEA, Social, Youtube,...)

Basis: Bruttowerbewerte / Above & Below the Line

FOCUS – be ahead!

KONTAKT

Media FOCUS Research Ges.m.b.H.
Maculangasse 8
1220 Vienna
Austria

Mail office@focusmr.com
Phone +43/1/258 97 01
Web www.focusmr.com

